

Sistema: SIGEP

Procedimento para a solicitação de cadastro e exclusão de usuários externos do I-Engine

<i>Data</i>	<i>Versão</i>	<i>Autor</i>	<i>Descrição</i>
13/01/2012	1.0.0	Jeann Andrade	Documentação original
11/07/2012	1.0.1	Jeann Andrade	Correções e pequenas melhorias no texto
29/08/2012	1.0.2	Marcelo Franco	Inclusão da funcionalidade de exclusão de usuários
16/01/2014	1.0.3	Marcelo Perrot	Alteração do link para acesso ao i-SIGEP
05/06/2014	1.0.4	Jeann Andrade	Ajuste no procedimento de solicitação
30/07/2014	1.0.5	Jeann Andrade	Atualização dinâmica do manual do arquivo UEX

Sumário

1	Introdução.....	2
2	Funcionalidades gerais do sistema.....	2
2.1	Cadastrar Novo Usuário Externo.....	2

Sistema: SIGEP

1 Introdução

Descrever o procedimento necessário para que uma empresa cadastre ou remova os funcionários responsáveis pelo envio de dados para ANP através do novo sistema i-SIGEP, denominado i-Engine.

A nova versão tem como características marcantes a possibilidade de receber arquivos de carga no formato XML ou XLS, maior segurança através do uso de assinatura digital de documentos e logins e senhas individuais para os diferentes perfis de usuários.

2 Funcionalidades gerais do sistema

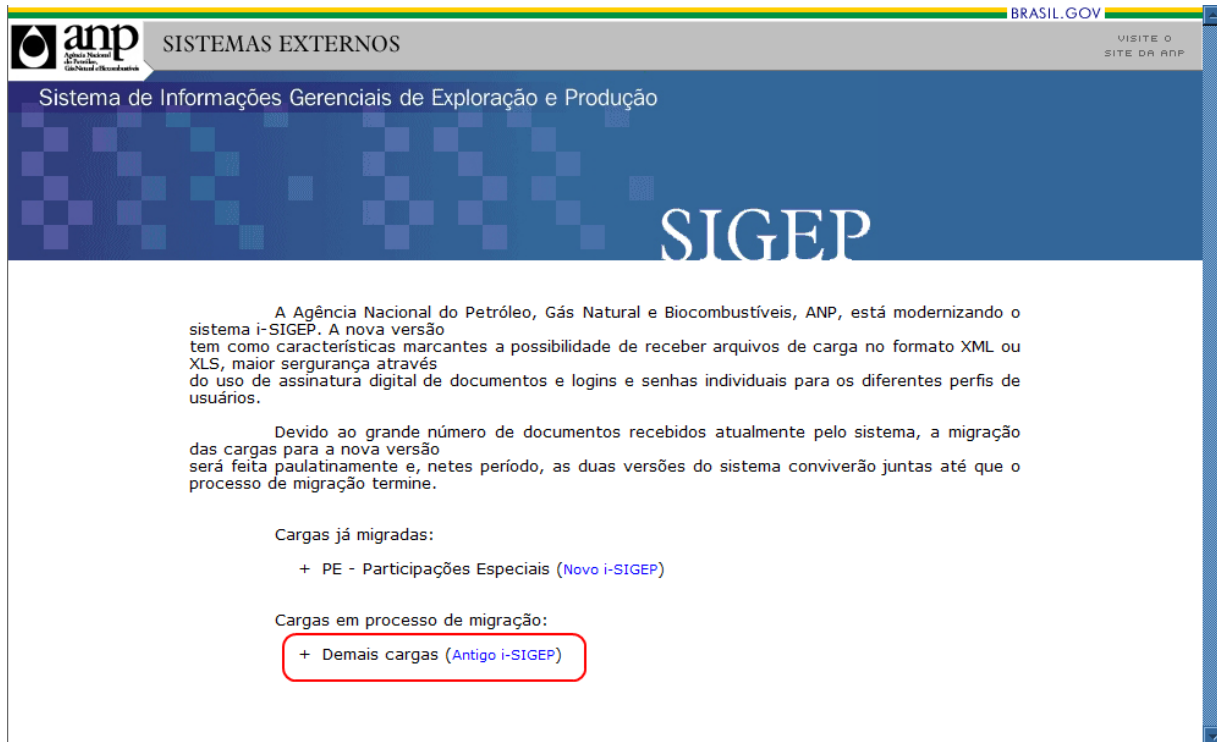
2.1 Manter Novo Usuário Externo

O usuário externo deve seguir os seguintes passos para solicitar o seu cadastro ou exclusão para envio de dados no i-Engine:

Passo 1: Acessar o i-SIGEP através do endereço <https://www.anp.gov.br/sigep/>

Passo 2: Acessar o link “Antigo i-SIGEP”

Sistema: SIGEP



BRASIL.GOV VISITE O SITE DA ANP

anp SISTEMAS EXTERNOS
Agência Nacional do Petróleo, Gás Natural e Biocombustíveis

Sistema de Informações Gerenciais de Exploração e Produção

SIGEP

A Agência Nacional do Petróleo, Gás Natural e Biocombustíveis, ANP, está modernizando o sistema i-SIGEP. A nova versão tem como características marcantes a possibilidade de receber arquivos de carga no formato XML ou XLS, maior segurança através do uso de assinatura digital de documentos e logins e senhas individuais para os diferentes perfis de usuários.

Devido ao grande número de documentos recebidos atualmente pelo sistema, a migração das cargas para a nova versão será feita paulatinamente e, netes período, as duas versões do sistema conviverão juntas até que o processo de migração termine.

Cargas já migradas:

- + PE - Participações Especiais ([Novo i-SIGEP](#))

Cargas em processo de migração:

- + Demais cargas ([Antigo i-SIGEP](#))

Passo 3 - Realizar o login com o usuário e senha corporativos



BRASIL.GOV VISITE O SITE DA ANP

anp SISTEMAS EXTERNOS
Agência Nacional do Petróleo, Gás Natural e Biocombustíveis

Sistema de Informações Gerenciais de Exploração e Produção

SIGEP

A Agência Nacional do Petróleo, Gás Natural e Biocombustíveis, ANP, atualmente possui como principal ferramenta de gestão das informações de exploração e produção de óleo e gás natural o aplicativo SIGEP - Sistema de Informações Gerenciais de Exploração e Produção.

O i-SIGEP é o SIGEP na internet e seu acesso é restrito às operadoras. Possui como característica marcante da aplicação o envio de documentos referentes a blocos exploratórios e campos de produção. Para tal, cada arquivo receberá um protocolo de envio que posteriormente poderá ser utilizado para verificação do resultado do processamento das informações.

Ao entrar com um usuário e senha válidos você terá acesso ao sistema i-SIGEP. Este sistema e todos os seus dados pertencem à ANP e devem ser usados e alterados em conformidade com as legislações vigentes.

O sistema registra todos os atos realizados para auditoria posterior. O usuário autenticado pela senha será responsável por todas as alterações realizadas em sua seção.

ESTE SITE POSSUI CERTIFICAÇÃO DIGITAL PELO SERPRO, UM ÓRGÃO CREDENCIADO PELA ICP BRASIL.
[CLIQUE AQUI PARA MAIS INFORMAÇÕES](#)

Atendimento: (21) 2112-8888
2a. a 6a. até as 18:00

Novo Acesso ou Esqueceu sua Senha,
[Clique aqui!](#)

Login:
Senha:
Digite o código abaixo:

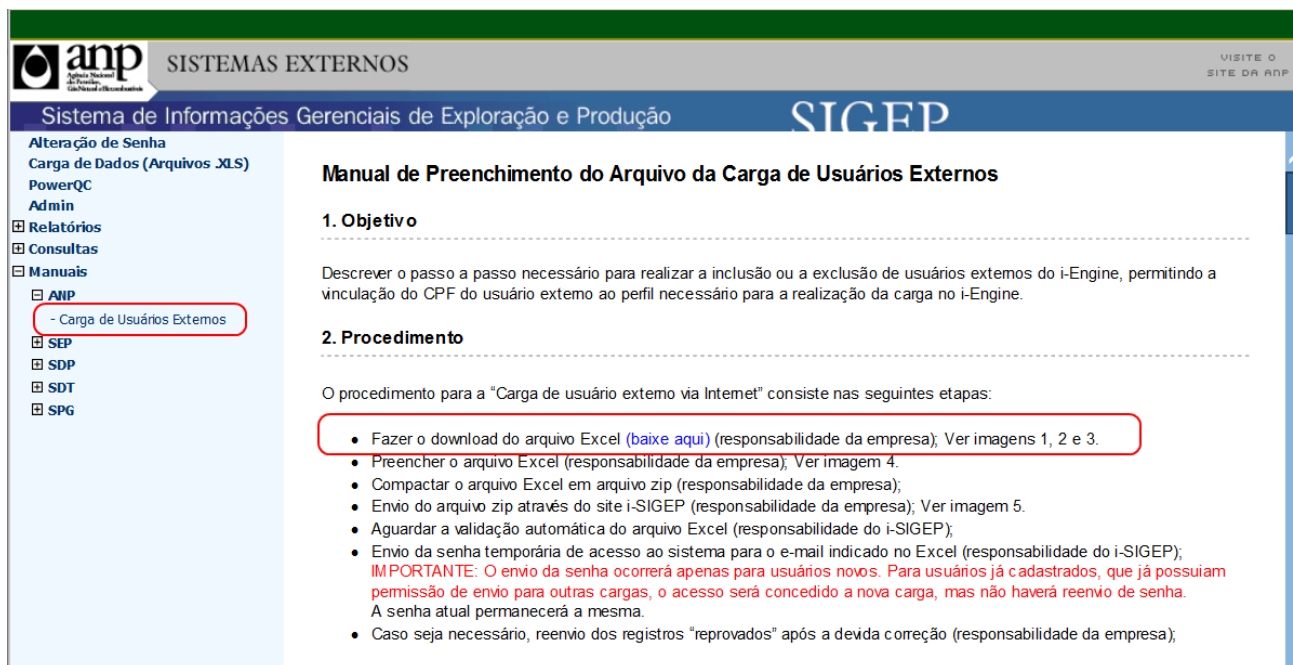
HITNT

Não consegue visualizar a imagem? [Clique aqui.](#)

Acessar

Sistema: SIGEP

Passo 4: Ler o Manual de preenchimento do arquivo de carga de usuários externos. Na página estará disponível para download a planilha Excel que será preenchida e enviada através do sistema. O manual está disponível no menu lateral “Manuais > ANP > Carga de Usuários Externos”.



SISTEMAS EXTERNOS VISITE O SITE DA ANP

Sistema de Informações Gerenciais de Exploração e Produção **SIGEP**

Alteração de Senha
Carga de Dados (Arquivos .XLS)
PowerQC
Admin
Relatórios
Consultas
Manuais
ANP
- Carga de Usuários Externos
SEP
SDP
SDT
SPG

Manual de Preenchimento do Arquivo da Carga de Usuários Externos

1. Objetivo

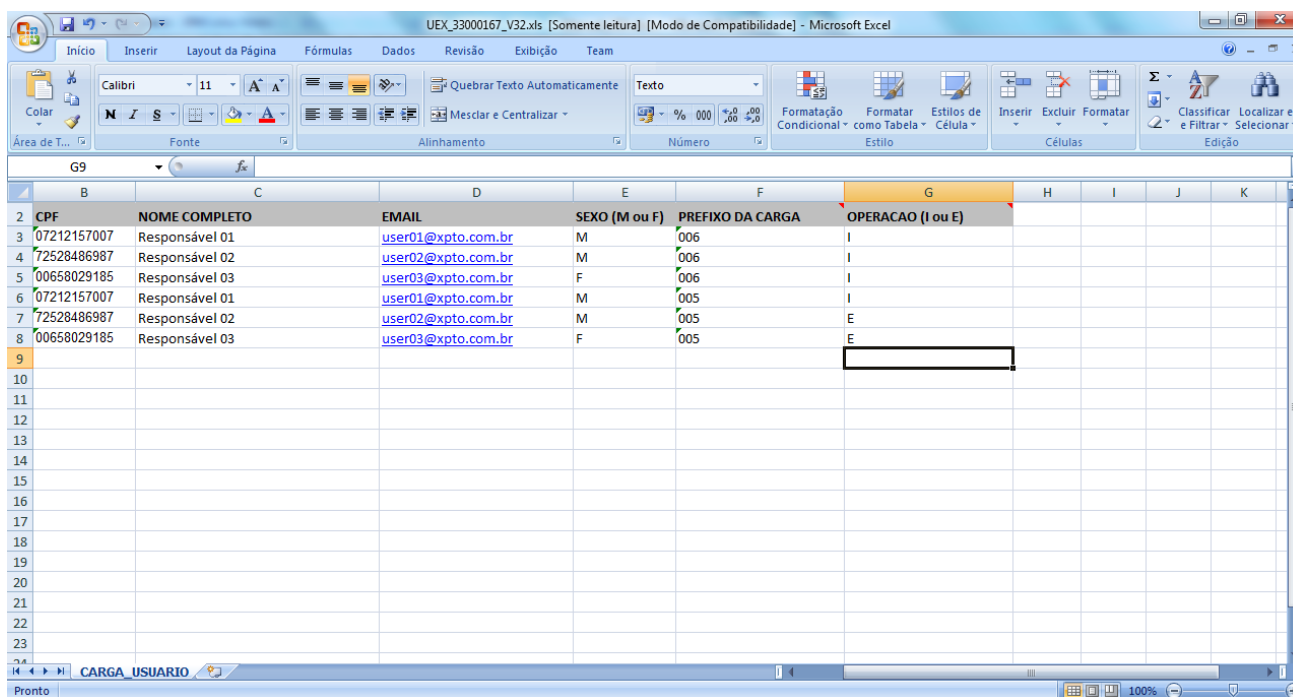
Descrever o passo a passo necessário para realizar a inclusão ou a exclusão de usuários externos do i-Engine, permitindo a vinculação do CPF do usuário externo ao perfil necessário para a realização da carga no i-Engine.

2. Procedimento

O procedimento para a "Carga de usuário externo via Internet" consiste nas seguintes etapas:

- Fazer o download do arquivo Excel ([baixe aqui](#)) (responsabilidade da empresa); Ver imagens 1, 2 e 3.
- Preencher o arquivo Excel (responsabilidade da empresa); Ver imagem 4.
- Compactar o arquivo Excel em arquivo zip (responsabilidade da empresa);
- Envio do arquivo zip através do site i-SIGEP (responsabilidade da empresa); Ver imagem 5.
- Aguardar a validação automática do arquivo Excel (responsabilidade do i-SIGEP);
- Envio da senha temporária de acesso ao sistema para o e-mail indicado no Excel (responsabilidade do i-SIGEP); **IMPORTANTE: O envio da senha ocorrerá apenas para usuários novos. Para usuários já cadastrados, que já possuíam permissão de envio para outras cargas, o acesso será concedido a nova carga, mas não haverá reenvio de senha. A senha atual permanecerá a mesma.**
- Caso seja necessário, reenvio dos registros "reprovados" após a devida correção (responsabilidade da empresa);

Passo 5: Descompactar o arquivo UEX.zip e preencher o “UEX_12345678_VXX.xls” conforme descrito no manual da carga, presente no arquivo zip.

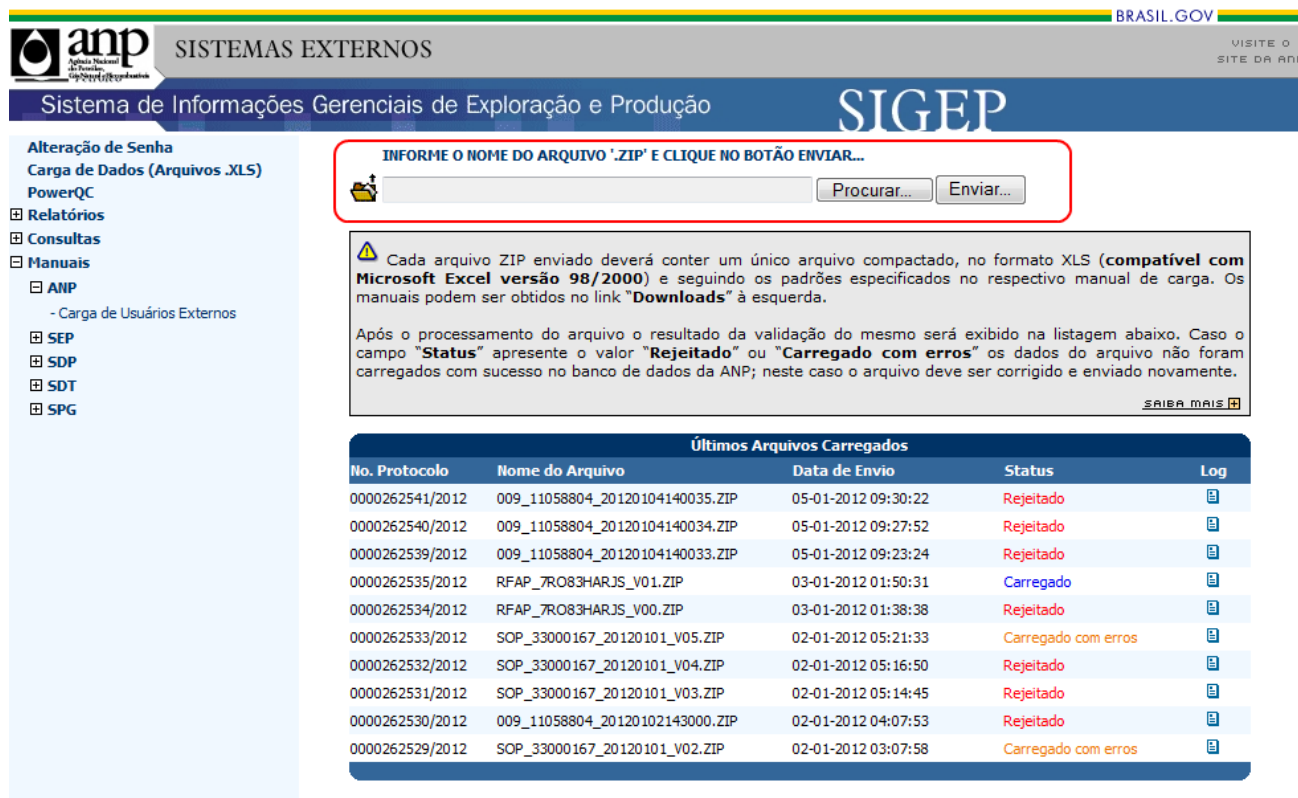


UEX_33000167_V32.xls [Somente leitura] [Modo de Compatibilidade] - Microsoft Excel

CPF	NOME COMPLETO	EMAIL	SEXO (M ou F)	PREFIXO DA CARGA	OPERACAO (I ou E)
07212157007	Responsável 01	user01@xpto.com.br	M	006	I
72528486987	Responsável 02	user02@xpto.com.br	M	006	I
00658029185	Responsável 03	user03@xpto.com.br	F	006	I
07212157007	Responsável 01	user01@xpto.com.br	M	005	I
72528486987	Responsável 02	user02@xpto.com.br	M	005	E
00658029185	Responsável 03	user03@xpto.com.br	F	005	E

Sistema: SIGEP

Passo 6: Compactar a planilha preenchida com o aplicativo “zip” e enviar para a ANP através da funcionalidade de envio de arquivo do i-SIGEP



SISTEMAS EXTERNOS BRASIL.GOV VISITE O SITE DA ANP

Sistema de Informações Gerenciais de Exploração e Produção **SIGEP**

Alteração de Senha
Carga de Dados (Arquivos .XLS)
PowerQC

- Relatórios
- Consultas
- Manuais
 - ANP
 - Carga de Usuários Externos
 - SEP
 - SDP
 - SDT
 - SPG

INFORME O NOME DO ARQUIVO '.ZIP' E CLIQUE NO BOTÃO ENVIAR...

! Cada arquivo ZIP enviado deverá conter um único arquivo compactado, no formato XLS (**compatível com Microsoft Excel versão 98/2000**) e seguindo os padrões especificados no respectivo manual de carga. Os manuais podem ser obtidos no link "**Downloads**" à esquerda.

Após o processamento do arquivo o resultado da validação do mesmo será exibido na listagem abaixo. Caso o campo "**Status**" apresente o valor "**Rejeitado**" ou "**Carregado com erros**" os dados do arquivo não foram carregados com sucesso no banco de dados da ANP; neste caso o arquivo deve ser corrigido e enviado novamente.

[SAIBA MAIS](#)

Últimos Arquivos Carregados				
Nº. Protocolo	Nome do Arquivo	Data de Envio	Status	Log
0000262541/2012	009_11058804_20120104140035.ZIP	05-01-2012 09:30:22	Rejeitado	Log
0000262540/2012	009_11058804_20120104140034.ZIP	05-01-2012 09:27:52	Rejeitado	Log
0000262539/2012	009_11058804_20120104140033.ZIP	05-01-2012 09:23:24	Rejeitado	Log
0000262535/2012	RFAP_7RO83HARJS_V01.ZIP	03-01-2012 01:50:31	Carregado	Log
0000262534/2012	RFAP_7RO83HARJS_V00.ZIP	03-01-2012 01:38:38	Rejeitado	Log
0000262533/2012	SOP_33000167_20120101_V05.ZIP	02-01-2012 05:21:33	Carregado com erros	Log
0000262532/2012	SOP_33000167_20120101_V04.ZIP	02-01-2012 05:16:50	Rejeitado	Log
0000262531/2012	SOP_33000167_20120101_V03.ZIP	02-01-2012 05:14:45	Rejeitado	Log
0000262530/2012	009_11058804_20120102143000.ZIP	02-01-2012 04:07:53	Rejeitado	Log
0000262529/2012	SOP_33000167_20120101_V02.ZIP	02-01-2012 03:07:58	Carregado com erros	Log

Passo 7: O arquivo será recebido pelo i-SIGEP e um número de protocolo será gerado.



SISTEMAS EXTERNOS BRASIL.GOV VISITE O SITE DA ANP

Sistema de Informações Gerenciais de Exploração e Produção **SIGEP**

Alteração de Senha
Carga de Dados (Arquivos .XLS) **UEX_05296784_v133.zip (5,04 KB)**
PowerQC

- Relatórios
- Consultas
- Manuais

ANP - Agência Nacional do Petróleo, Gás Natural e Biocombustíveis
SIGEP - SISTEMA DE INFORMAÇÕES GERENCIAIS DE EXPLORAÇÃO E PRODUÇÃO

PROTOCOLO DE ENVIO DE DADOS VIA INTERNET



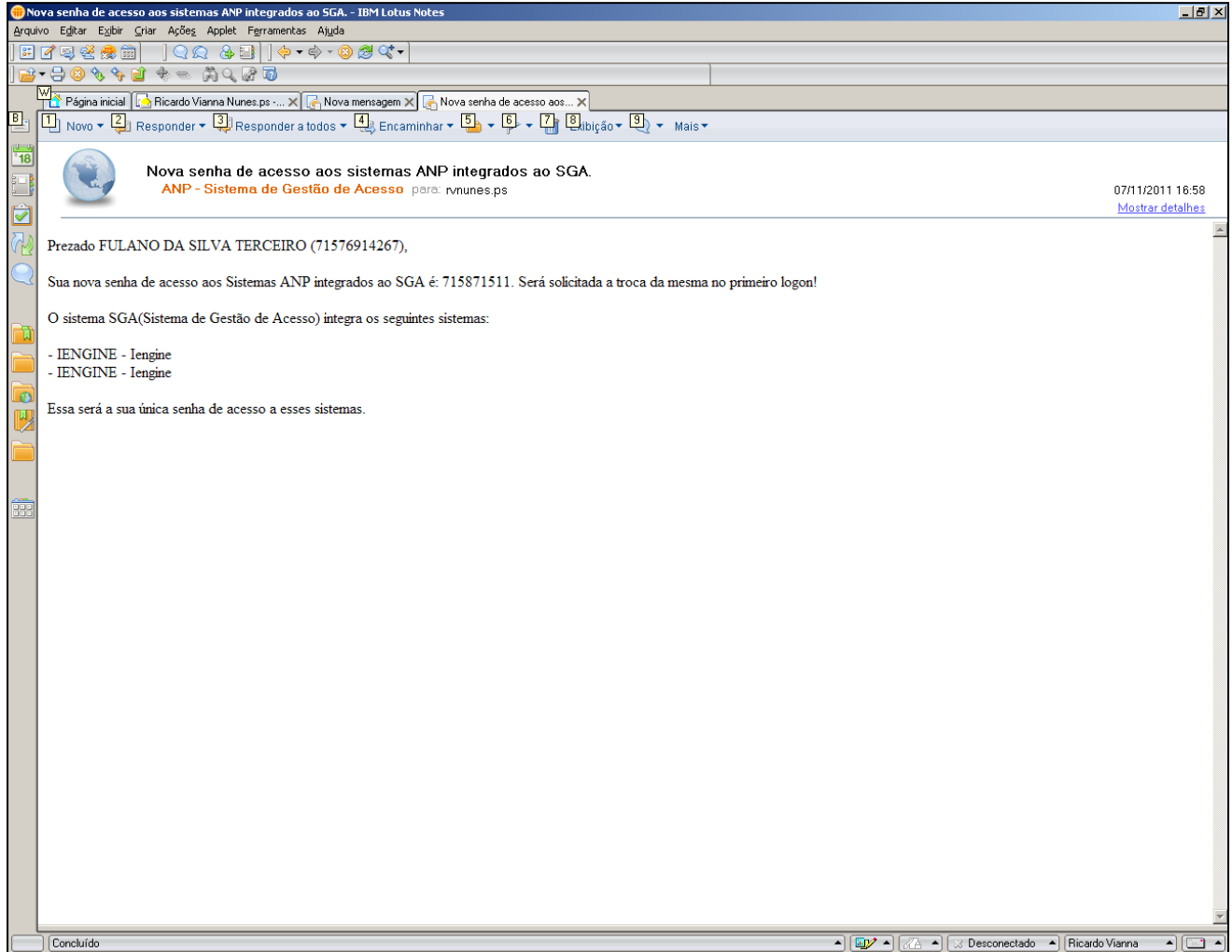
Protocolo: 0000147581/2011
Operador: ADMBDUP
Arquivo: UEX_05296784_V133.ZIP, RECEBIDO EM 07/11/2011 ÀS 15:57:11
Status: Em Análise

OUTROS - (O ARQUIVO FOI RECEBIDO PELO SERVIDOR DA ANP)

[Voltar] [Imprimir]

Sistema: SIGEP

Passo 8: O sistema lerá os registros da planilha e fará o cadastro ou exclusão dos usuários para os arquivos de carga solicitados. Os usuários cadastrados com sucesso receberão a senha de acesso ao novo sistema por e-mail



Recebida a senha de acesso o cadastro do usuário estará finalizado e este estará apto a enviar arquivos de carga para a ANP através do i-Engine.

Caso haja a necessidade de solicitar acesso a novos arquivos de carga, o usuário terá que enviar uma nova planilha solicitando os acessos.