

Ano 1 / nº 7 / julho de 2018

# Boletim de TRR



**anp**  
Agência Nacional  
do Petróleo,  
Gás Natural e Biocombustíveis

[www.anp.gov.br](http://www.anp.gov.br)

Boletins ANP

**Superintendência de Distribuição e  
Logística - SDL**



# Boletim de TRR

Ano 1 / nº 7/ julho de 2018

**anp**  
Agência Nacional  
do Petróleo,  
Gás Natural e Biocombustíveis

## **SUPERINTENDÊNCIA DE DISTRIBUIÇÃO E LOGÍSTICA - SDL**

### **SUPERINTENDENTE**

César Caram Issa

### **SUPERINTENDENTE ADJUNTO**

Mauro Motta Laporte

### **COORDENAÇÃO DE MOVIMENTAÇÕES**

Antonio José Valleriote Nascimento

Brunno Loback Atalla

Janaína Martins Ferreira

Jardel Farias Duque

Marcelo Morais Mendonça

Milena Patricia Martinez de Almeida Pinto

É permitida a reprodução do conteúdo deste Boletim, desde que obrigatoriamente citada a fonte. Reproduções para fins comerciais são rigorosamente proibidas.

## Sumário

<b>1) INTRODUÇÃO .....</b>	<b>4</b>
<b>2) SETOR DE TRR .....</b>	<b>5</b>
2.1) QUANTITATIVO DE TRR AUTORIZADOS .....	5
2.2) TRR AUTORIZADOS NO MÊS .....	6
2.3) TRR REVOGADOS NO MÊS .....	7
<b>3) SIMP DE TRR.....</b>	<b>8</b>
3.1) AUDITORIA DOS DADOS .....	8
3.2) HISTÓRICO DE INCONSISTÊNCIAS.....	9
3.3) PERFIL DAS INCONSISTÊNCIAS.....	10
3.4) DISTRIBUIÇÃO DAS INCONSISTÊNCIAS POR TIPO DE ERRO .....	11
3.5) ADIMPLÊNCIA AO SIMP – CONSIDERANDO O MARKET-SHARE .....	12
<b>4) MERCADO DE TRR .....</b>	<b>13</b>
4.1) MARKET SHARE DA REGIÃO NORDESTE.....	13
4.2) MARKET SHARE DA REGIÃO NORTE.....	14
4.3) MARKET SHARE DA REGIÃO SUDESTE .....	15
4.4) MARKET SHARE DA REGIÃO SUL.....	16
4.5) MARKET SHARE DA REGIÃO CENTRO OESTE.....	17
4.6) MARKET SHARE – PARTICIPAÇÃO DOS DISTRIBUIDORES .....	18
(DADOS DE VENDAS DOS DISTRIBUIDORES) .....	18
4.7) VENDAS POR MÊS – TODOS OS PRODUTOS .....	19
4.8) VENDAS POR MÊS – PRODUTOS .....	20
4.9) VENDAS POR UF – ACUMULADO NO ANO .....	21
4.10) VENDAS POR PRODUTO E UF – ACUMULADO NO ANO .....	22

## **1) Introdução**

O Boletim de TRR, publicado pela Superintendência de Distribuição e Logística (SDL), visa fornecer informações atualizadas mensalmente do mercado brasileiro deste segmento, a partir de dados extraídos do sistema SIMP (Sistema de Informações de Movimentação de Produtos).

Nesta edição, o boletim apresenta as informações relativas ao quantitativo de agentes que atuam no mercado de TRR, às vendas e à participação de mercado.

O Boletim traz, também, um breve resumo das auditorias realizadas no SIMP e das inconsistências encontradas.

## 2) Setor de TRR

### 2.1) Quantitativo de TRR Autorizados

<b><u>Autorizações</u></b>	<b><u>Total</u></b>
<b>Agentes Autorizados</b>	<b>374</b>
<b>Instalações Autorizadas</b>	<b>451</b>

A lista completa dos agentes autorizados pode ser consultada nos arquivos anexos do Boletim.

## Boletim de TRR - Ano 1 / nº 7/ julho de 2018

### 2.2) TRR Autorizados no mês

<u>CNPJ</u>	<u>Agente Regulado</u>	<u>Município</u>	<u>UF</u>	<u>Início da Situação</u>
19963918000164	CAPITAL DIESEL COMÉRCIO E TRANSPORTES LTDA	CAMPO NOVO DO PARECIS	MT	30/07/2018
07654975000182	CIRIEMA COMÉRCIO DE COMBUSTÍVEIS - LTDA ME	LUCAS DO RIO VERDE	MT	05/07/2018
08877150000190	LUBRIVAN PAULISTA DE DERIVADOS DE PETRÓLEO LTDA	GUARULHOS	SP	16/07/2018

**2.3) TRR Revogados no mês**

Não houve revogações neste mês.

### 3) SIMP de TRR

#### 3.1) Auditoria dos Dados

A partir de abril de 2016, o setor de Movimentações da SDL/ANP iniciou um processo de auditoria automatizada dos dados enviados por meio de SIMP.

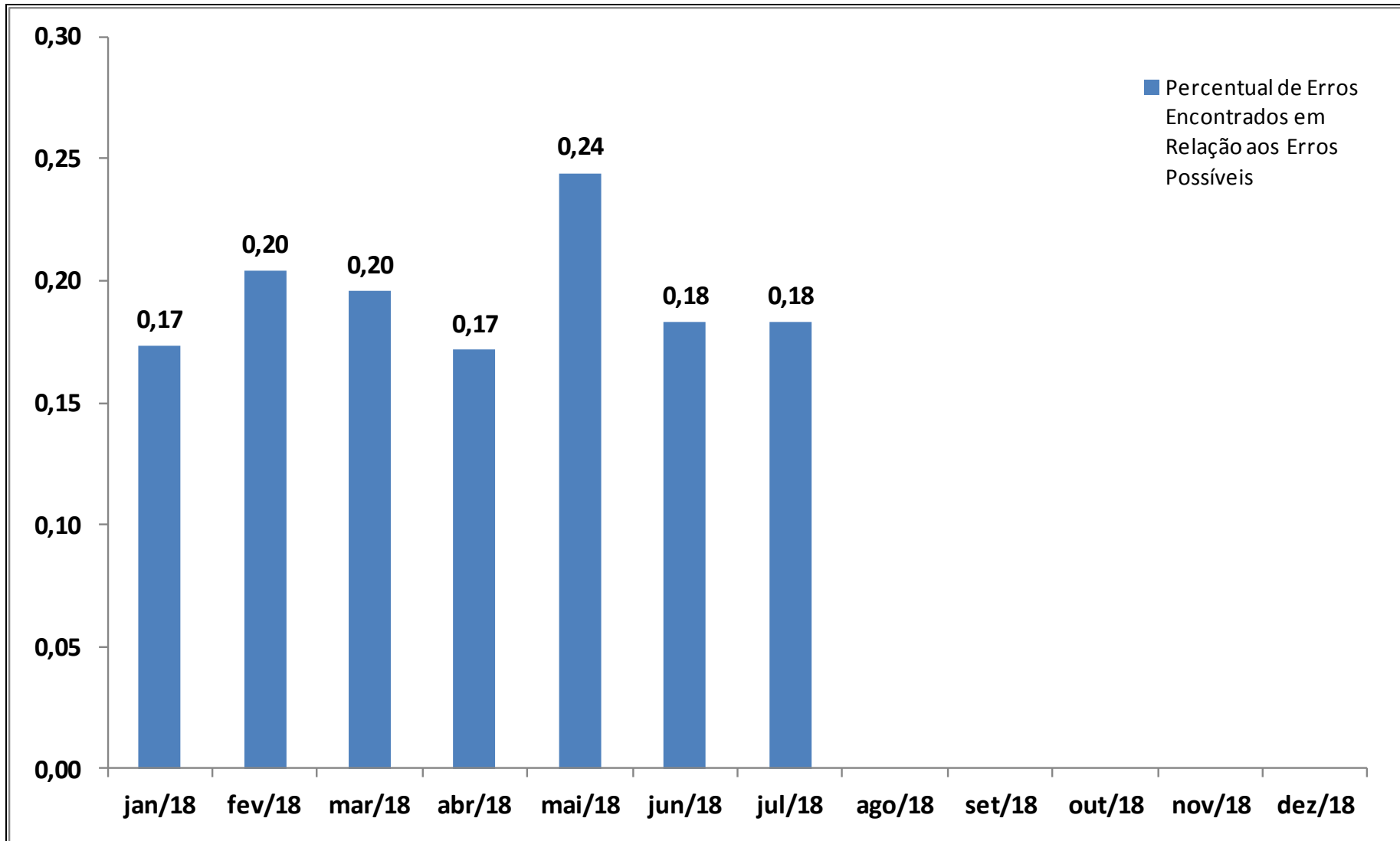
Para a realização desta auditoria, um sistema para efetuar o cruzamento de dados declarados pelos Distribuidores e TRR's foi desenvolvido no setor.

Atualmente o sistema é capaz de realizar o cruzamento de dados e gerar 10 relatórios de críticas, sendo eles:

- Compras não Declaradas;
- Vendas não Declaradas;
- Quantidade em L Divergente;
- Nome do Produto Divergente;
- Instalação Comprador Divergente;
- Instalação Vendedor Divergente;
- Razão Social Comprador Divergente;
- Razão Social Vendedor Divergente;
- NFe Duplicadas – Compra;
- NFe Duplicadas – Venda.

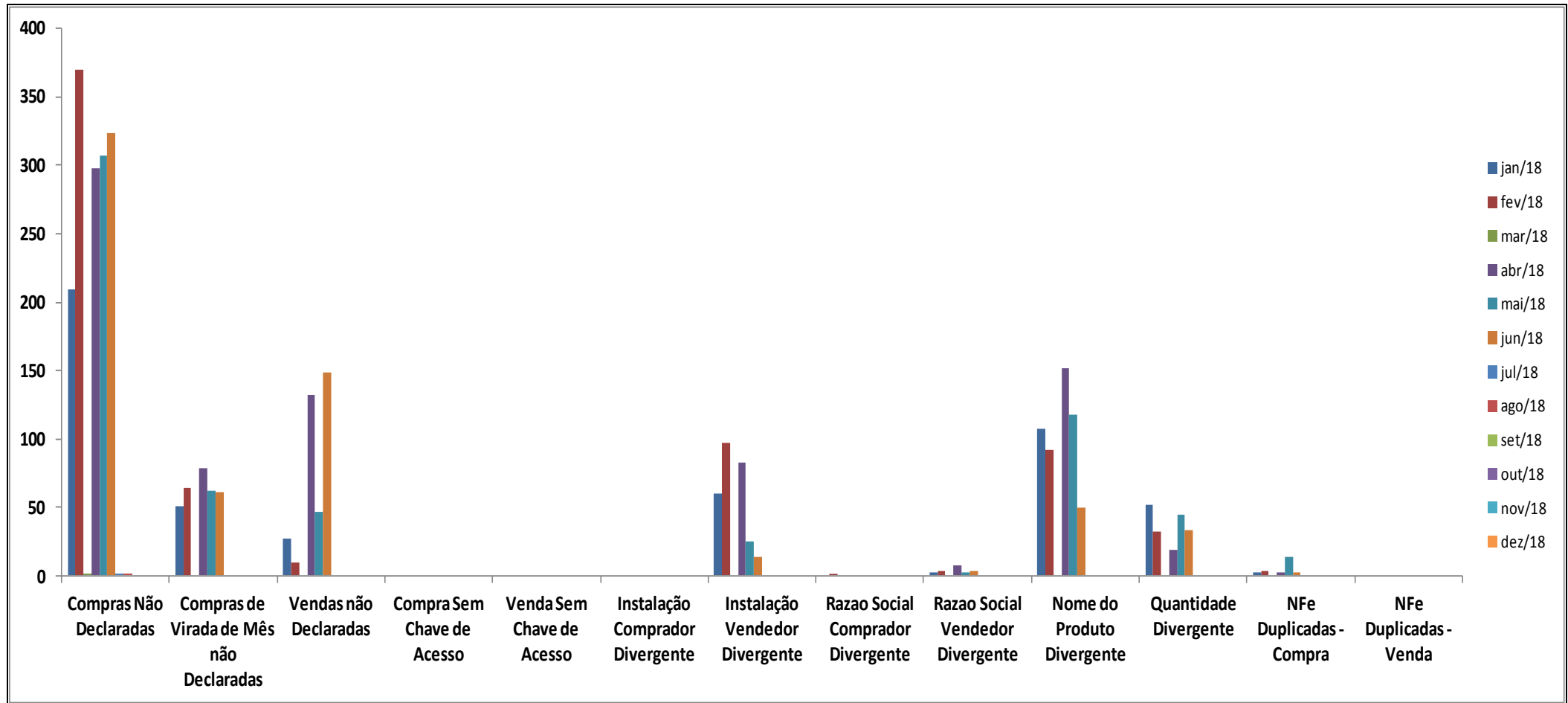


3.2) Histórico de Inconsistências



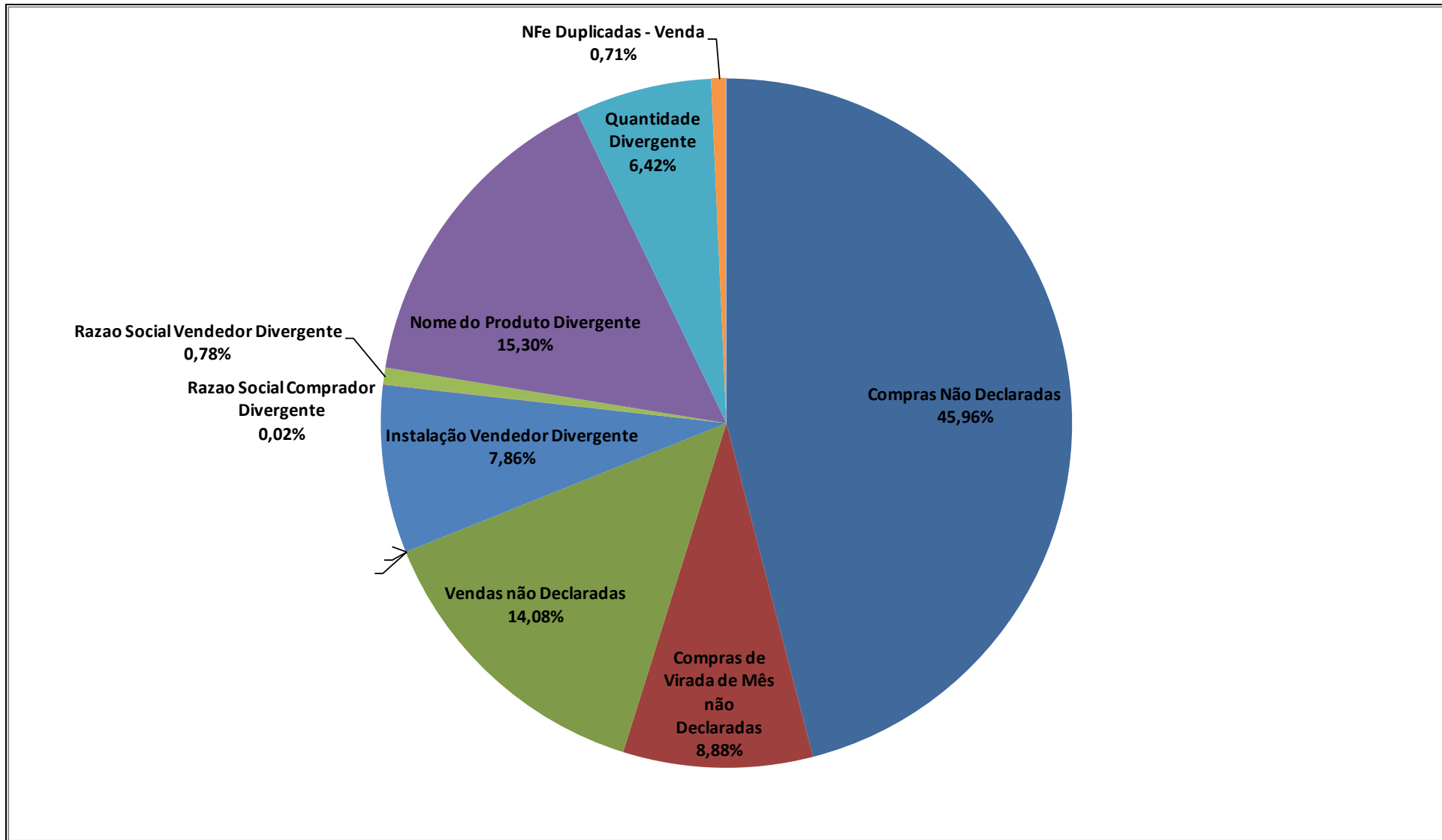
\* Evolução da porcentagem de erros encontrados ao longo do ano.

3.3) Perfil das Inconsistências



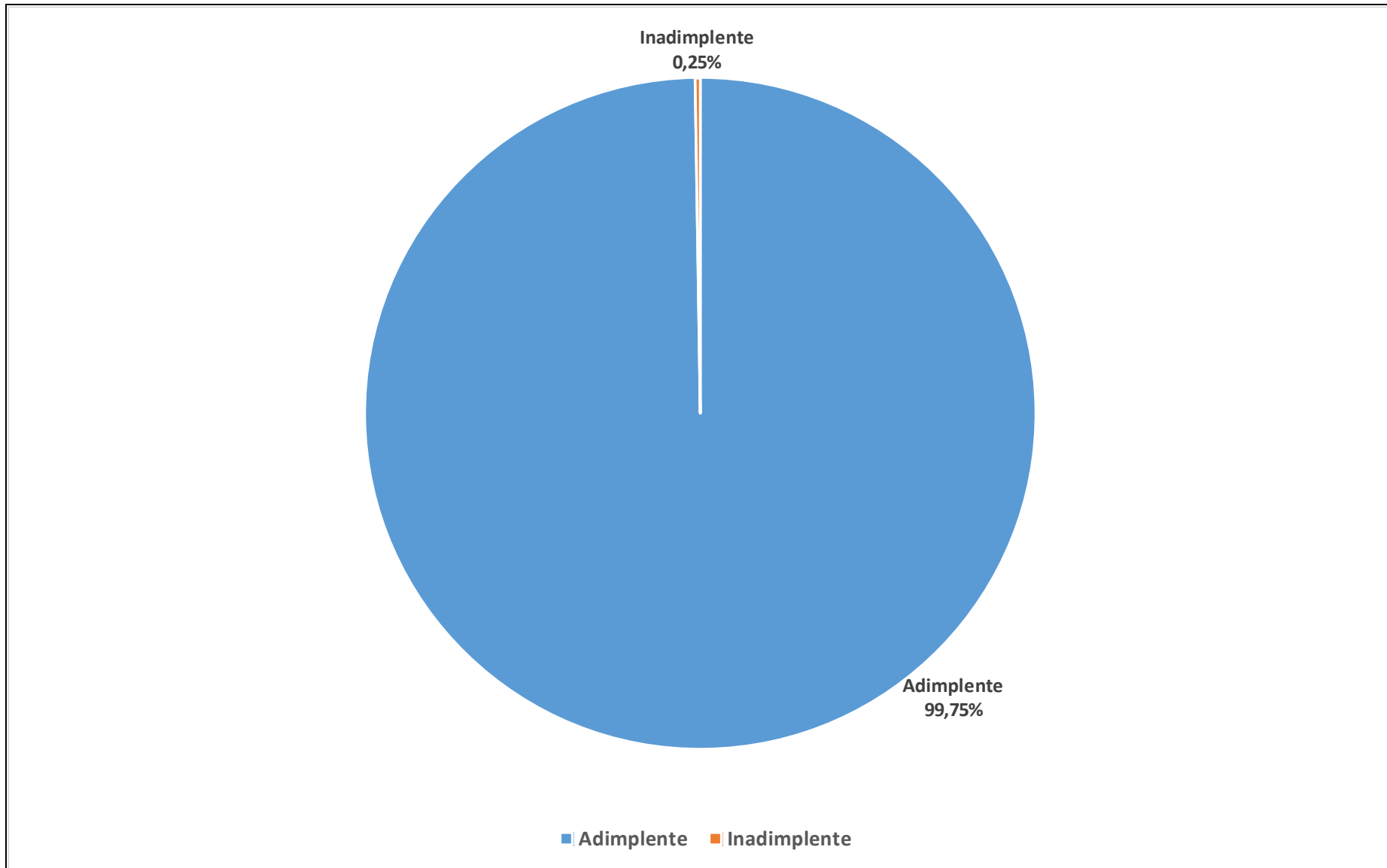
\* Número de inconsistências encontradas por mês em cada relatório de erro.

3.4) Distribuição das Inconsistências por Tipo de Erro



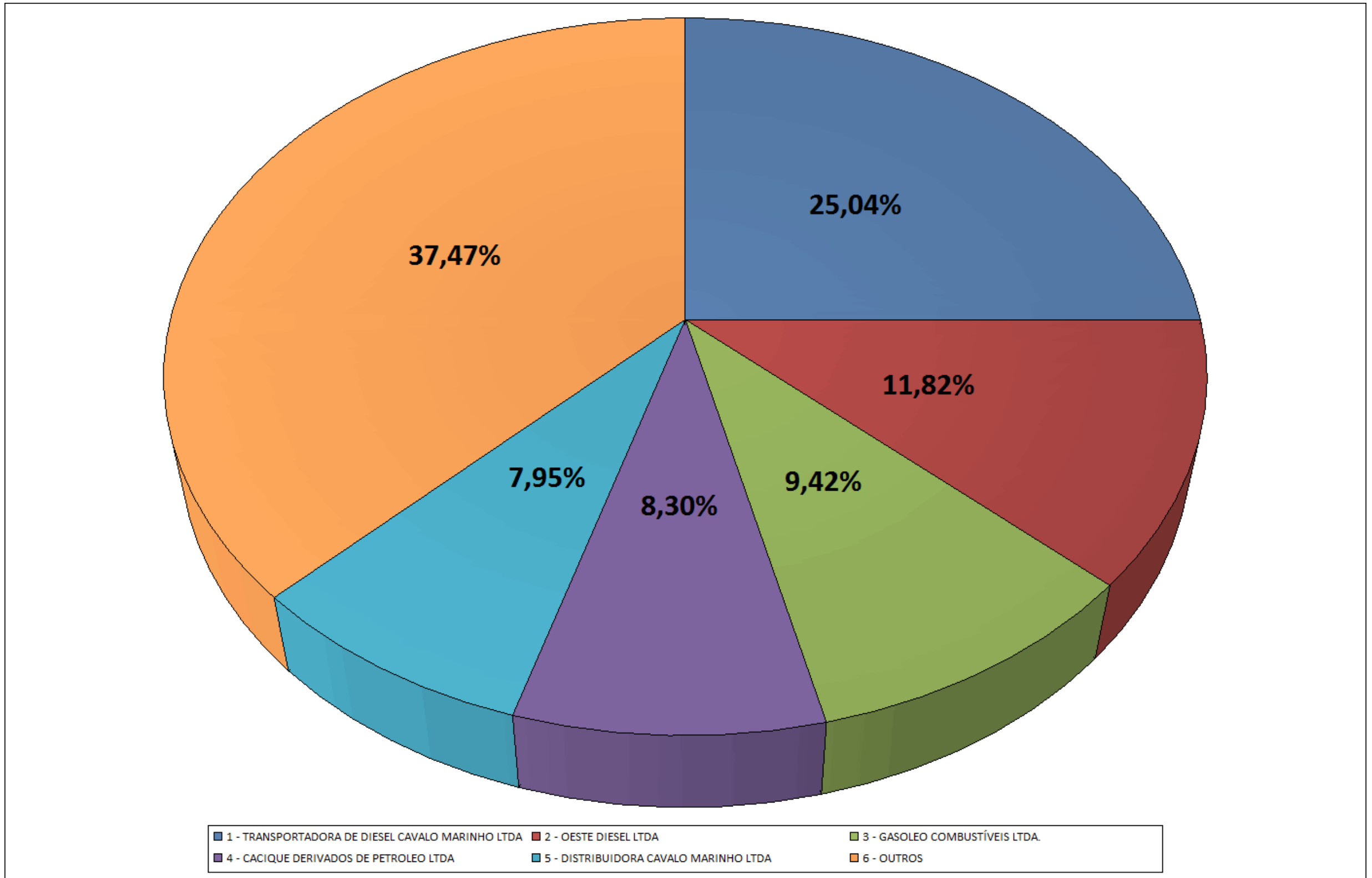
\* Distribuição das inconsistências por tipo de erro no acumulado do ano.

3.5) Adimplência ao SIMP – Considerando o Market-Share

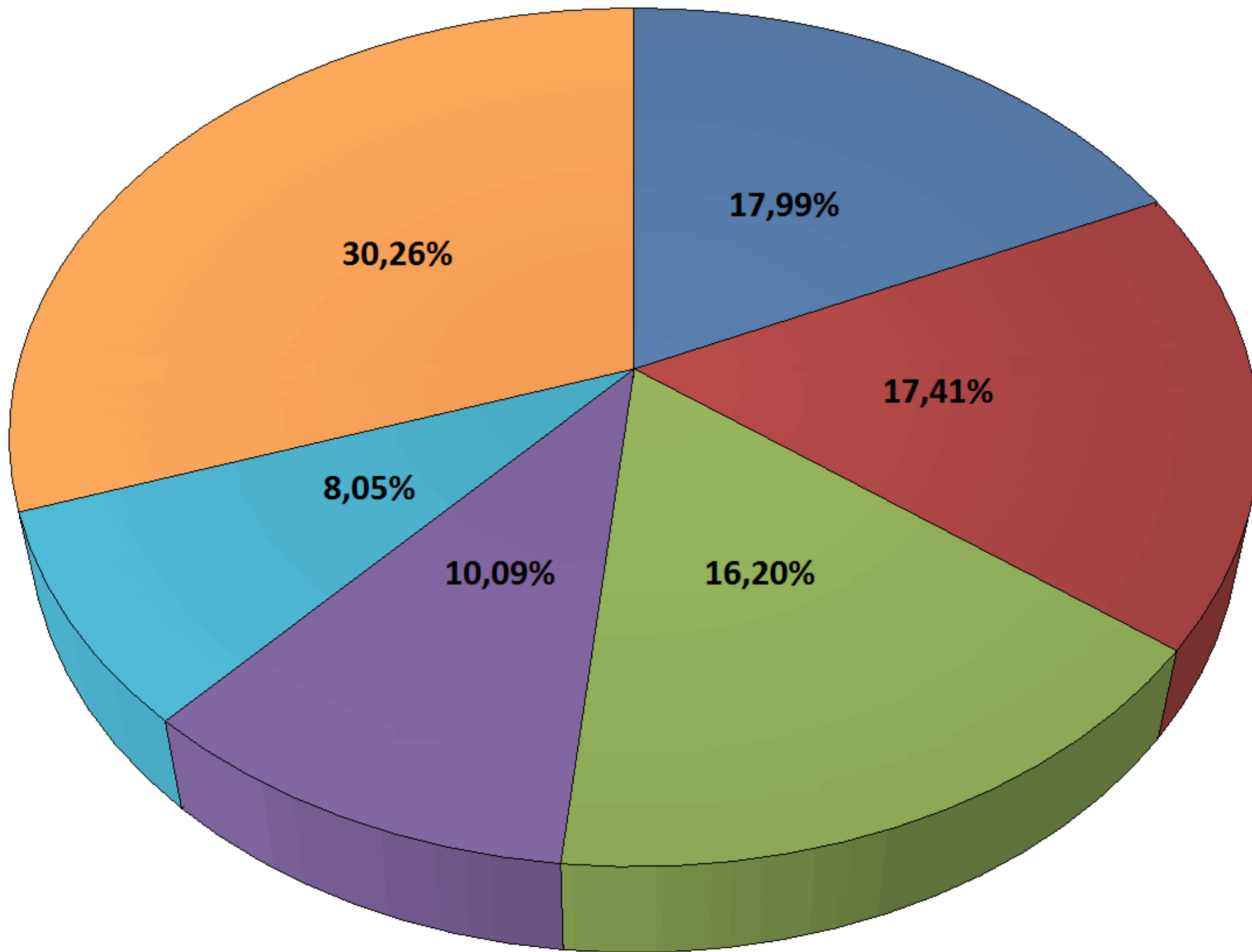


#### 4) MERCADO DE TRR

##### 4.1) Market Share da Região Nordeste

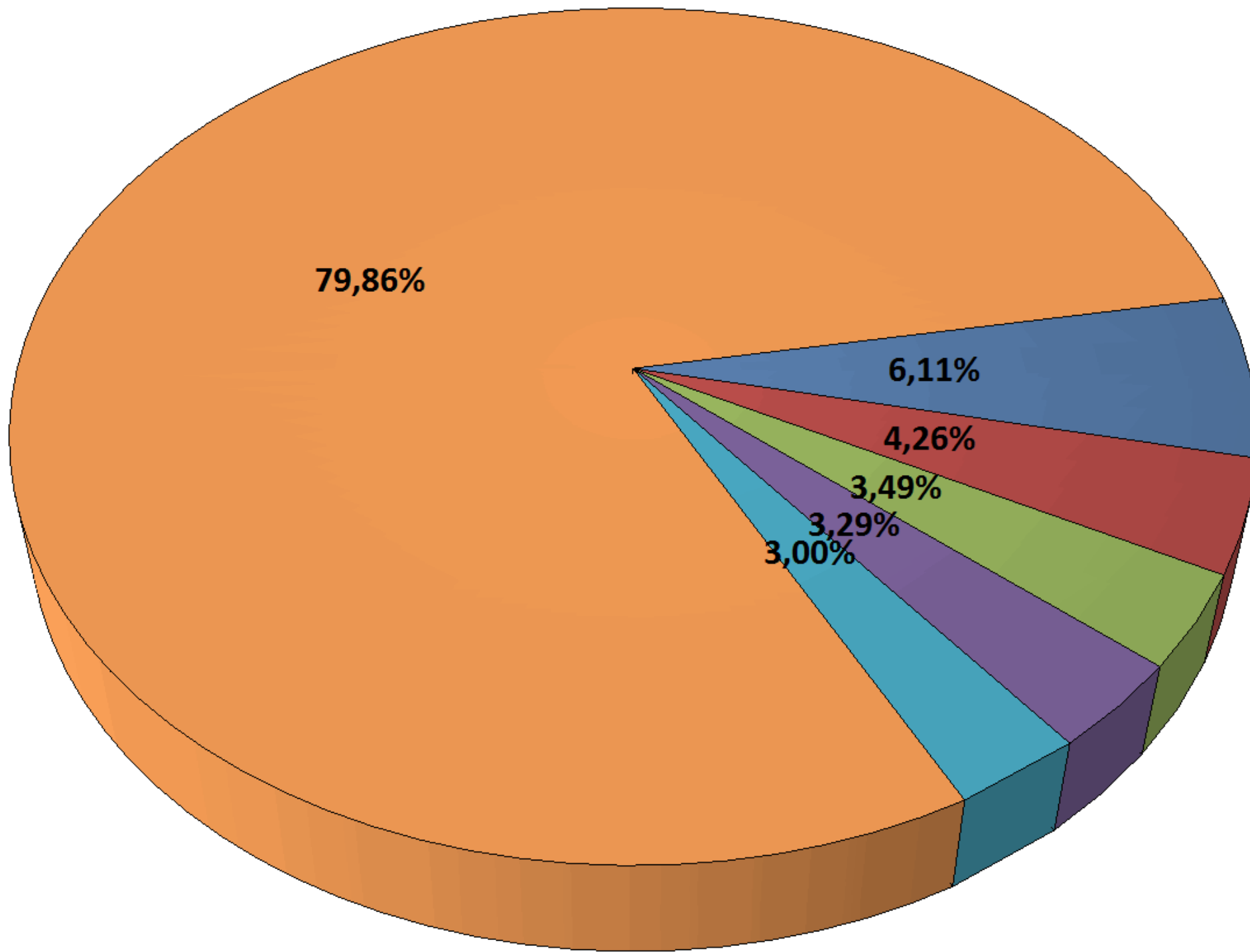


4.2) Market Share da Região Norte



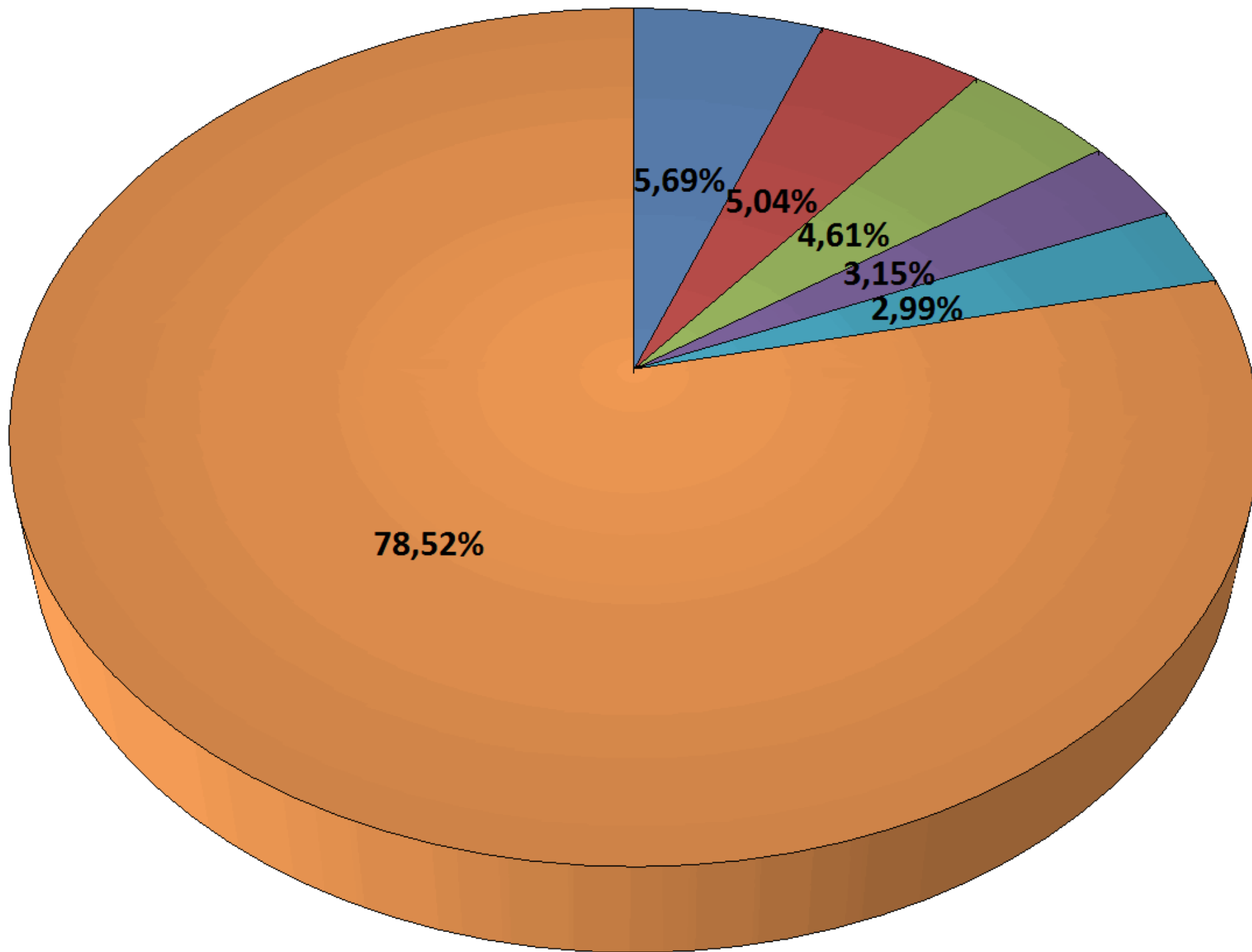
1 - RODA VIVA - DISTRIBUIDORA DE DERIVADOS DE PETRÓLEO LTDA. 2 - TRANSPORTADORA AMAZONIA DIESEL LTDA 3 - FLUMINENSE TRANSPORTADOR, REVENDEDOR, RETALHISTA LTDA  
4 - PETROSOLO DIESEL LTDA 5 - CAPITAL COMÉRCIO DE OLEO DIESEL LTDA. 6 - OUTROS

4.3) Market Share da Região Sudeste



1 - RISEL COMBUSTÍVEIS LTDA.      2 - PETROCAMP DERIVADOS DE PETRÓLEO LTDA.      3 - PETROVILA COMBUSTIVEIS LTDA  
4 - COMBUSTRAN DERIVADOS DE PETROLEO LTDA      5 - REPELUB REVENDEDORA DE PETRÓLEO E LUBRIFICANTES LTDA.      6 - OUTROS

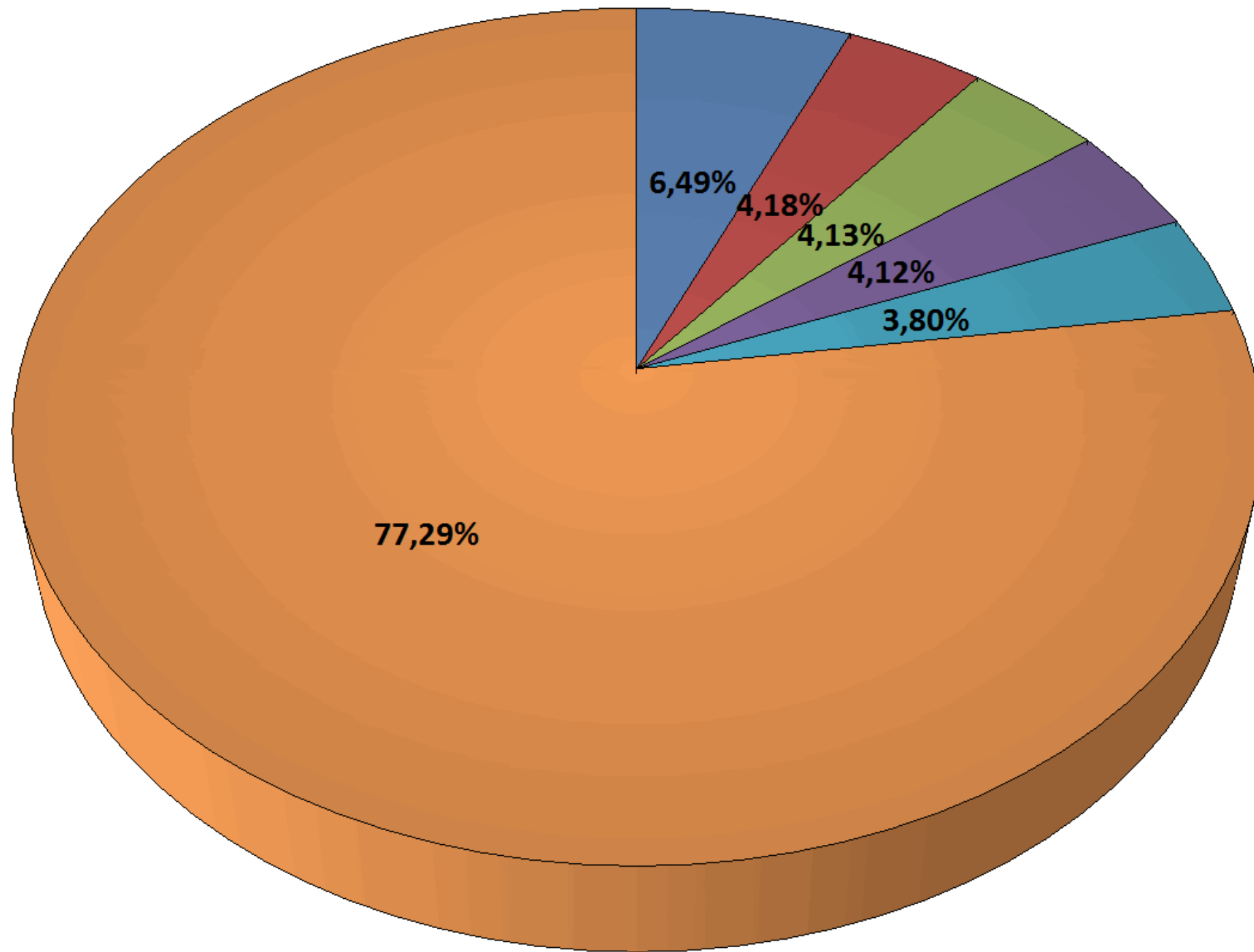
4.4) Market Share da Região Sul



1 - RUDIPEL RUDNICK PETRÓLEO LTDA.      2 - QUERODIESEL TRANSPORTE E COMÉRCIO DE COMBUSTÍVEIS LTDA.      3 - AGRICOPEL COMÉRCIO DE DERIVADOS DE PETRÓLEO LTDA.  
4 - PETROFFÁCIL COMBUSTÍVEIS LTDA.      5 - MAXIMINO PASTORELLO S.A.      6 - OUTROS



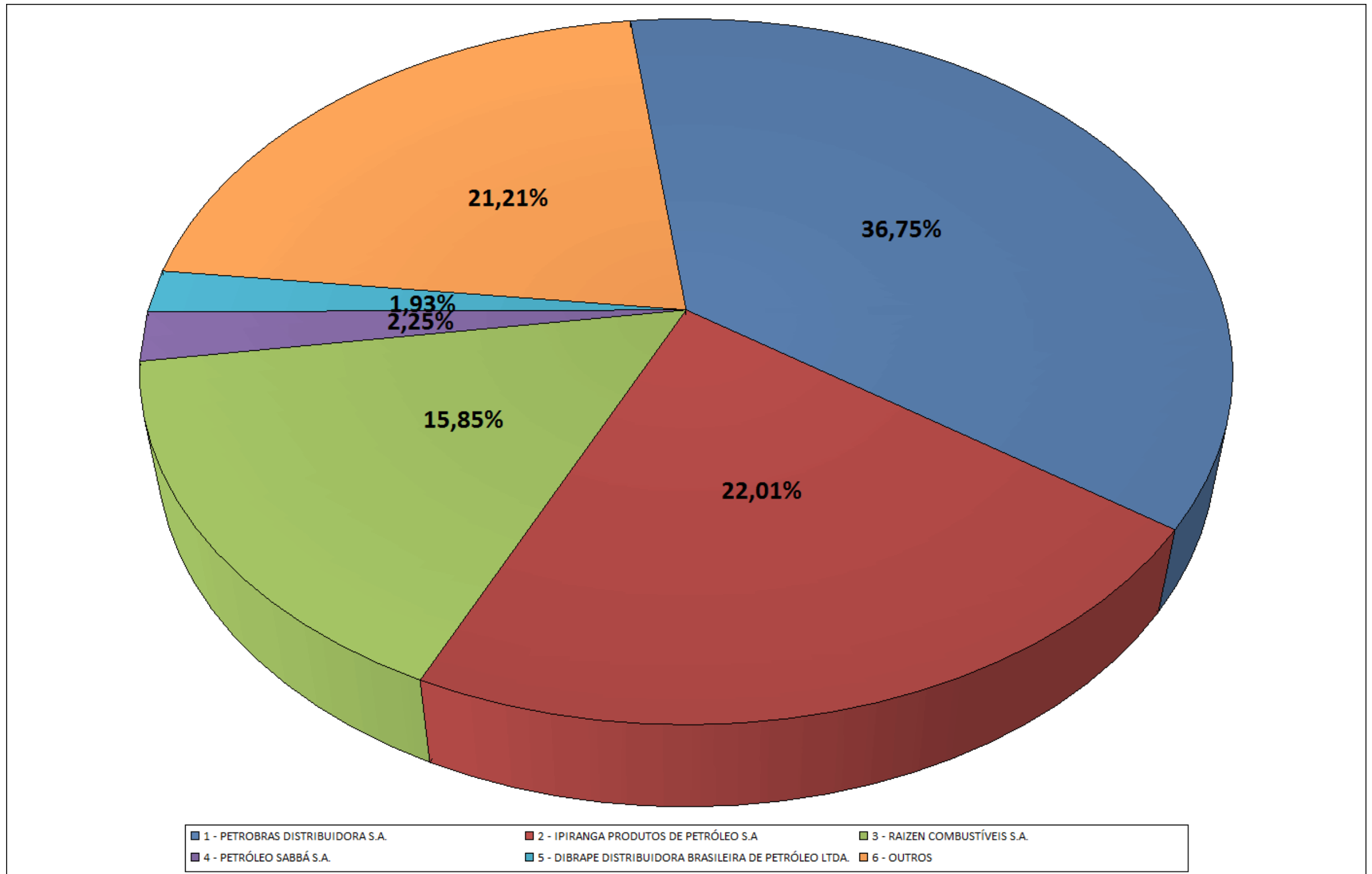
4.5) Market Share da Região Centro Oeste



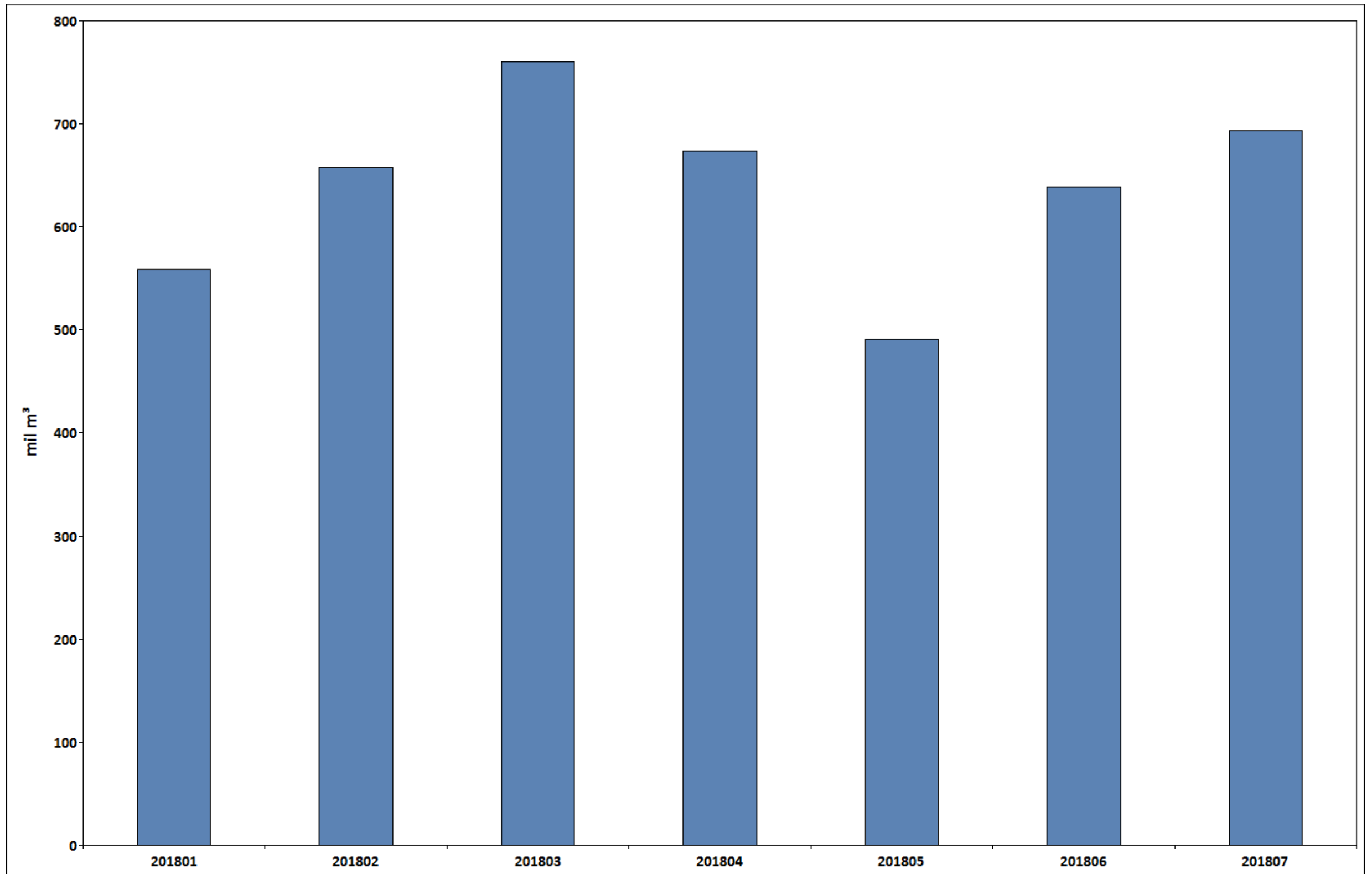
1 - MASUT COMBUSTÍVEIS LTDA	2 - CENZE TRANSPORTES E COMERCIO COMBUSTIVEIS E DERIVADOS LTDA
3 - TRR RIO BONITO TRANSPORTADOR, REVENDEDOR E RETALHISTA DE PETRÓLEO LTDA.	4 - PRIMAVERA DIESEL LTDA
5 - MT - COMERCIO DE COMBUSTIVEIS LTDA	6 - OUTROS

4.6) Market Share – Participação dos Distribuidores

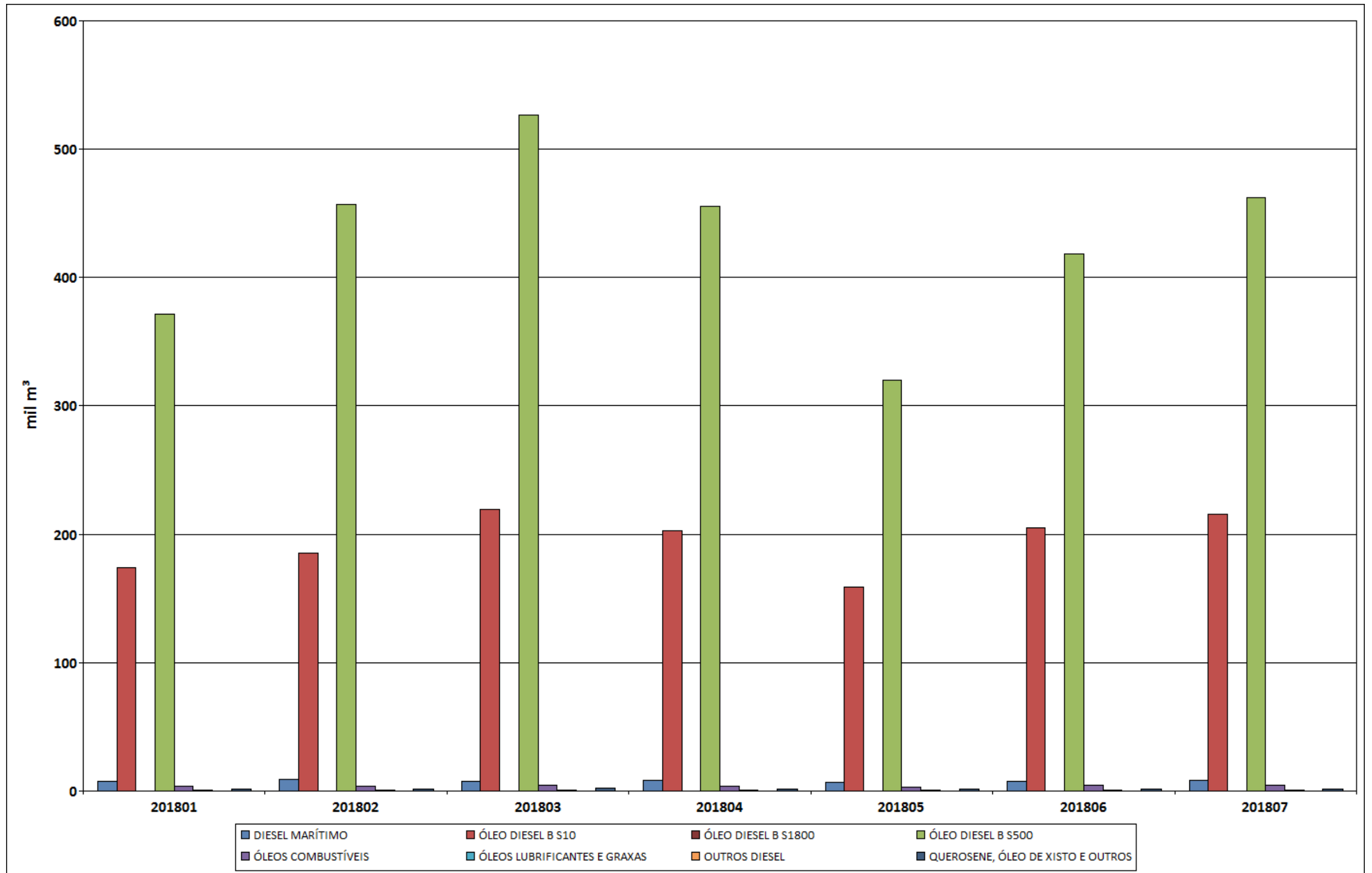
(Dados de Vendas dos Distribuidores)



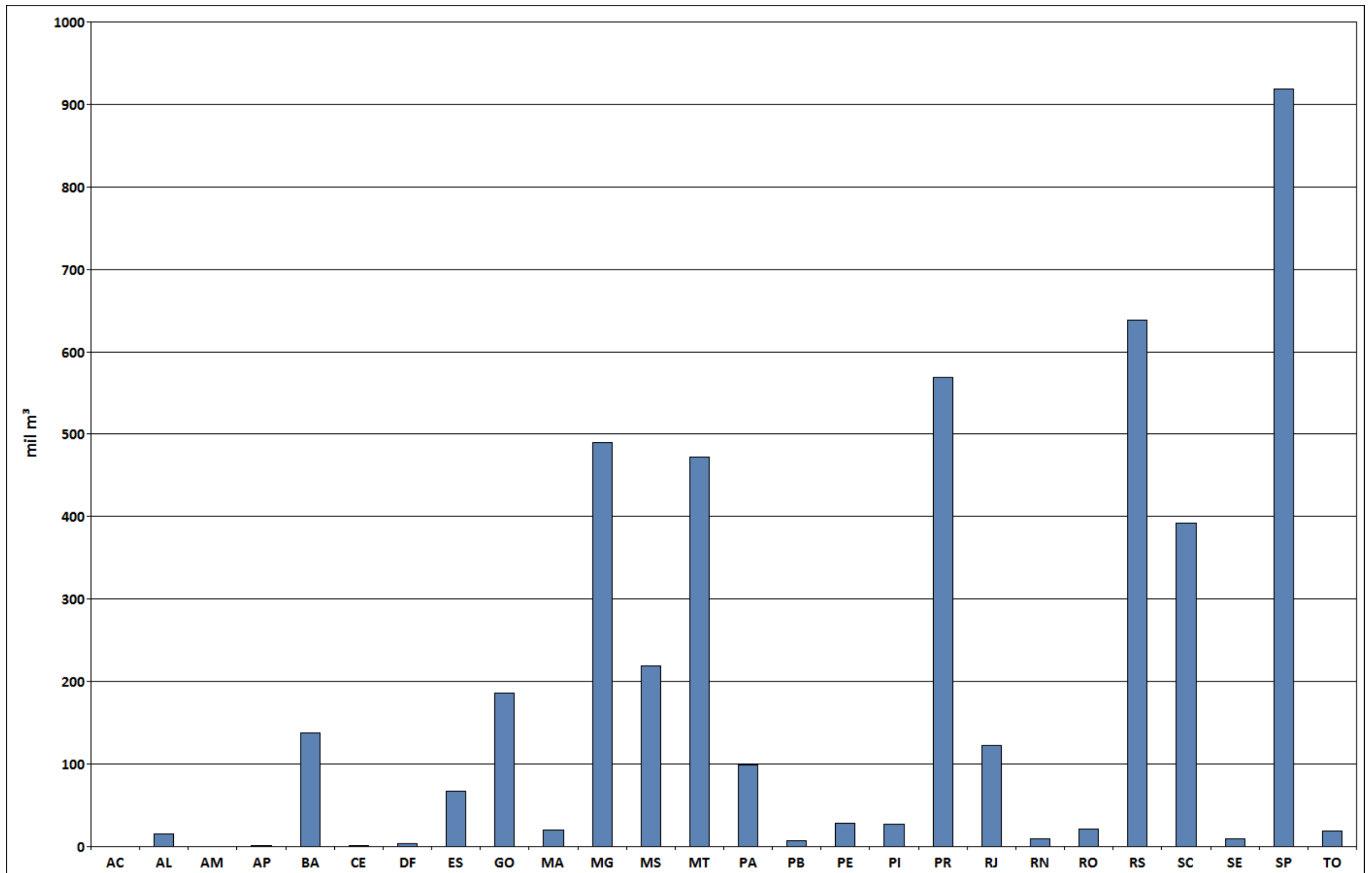
4.7) Vendas por Mês – Todos os Produtos



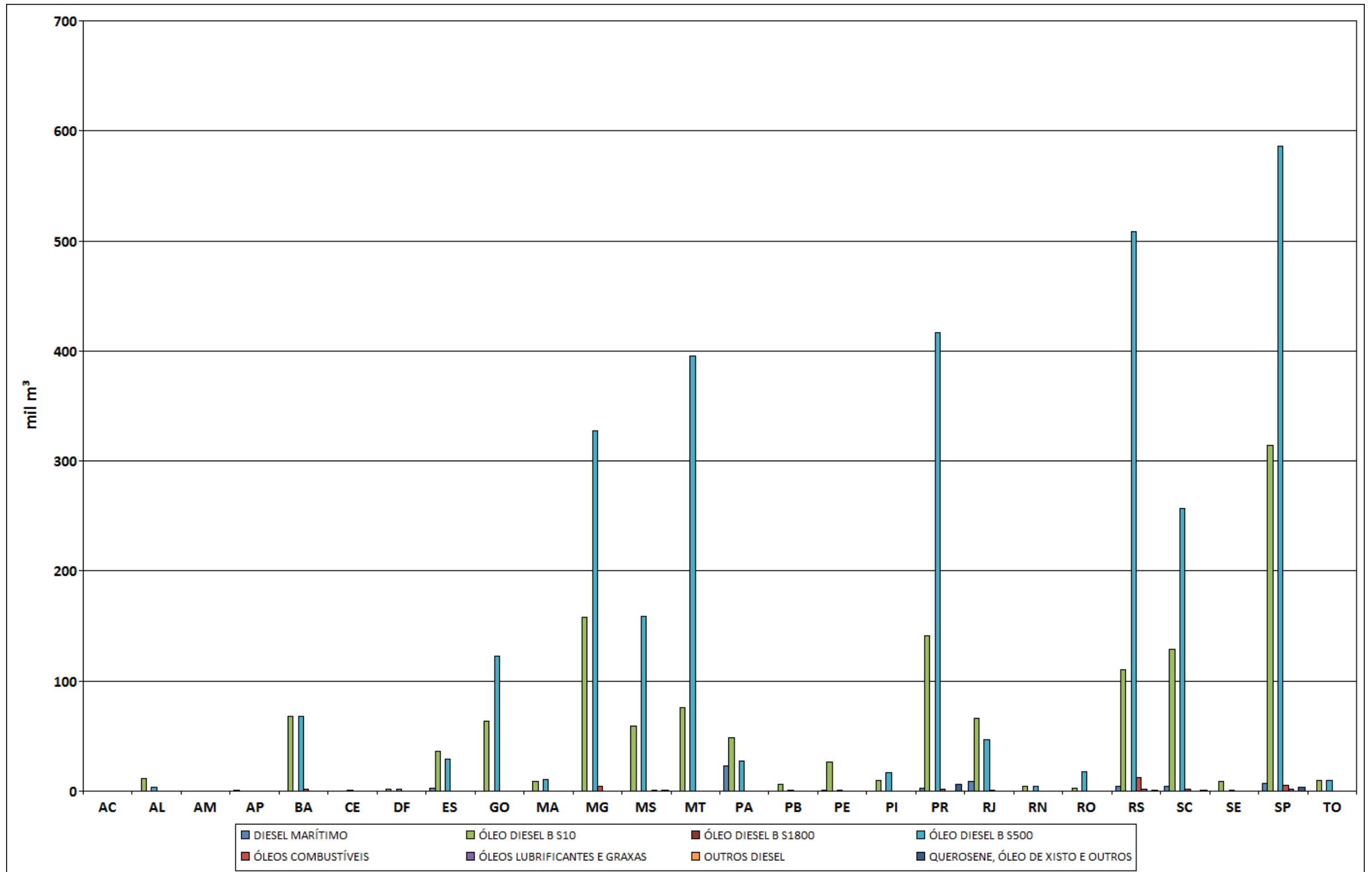
4.8) Vendas por Mês – Produtos



4.9) Vendas por UF – Acumulado no Ano



4.10) Vendas por Produto e UF – Acumulado no Ano



## **ANEXOS (DADOS DE MERCADO)**

Estão disponíveis, no site da ANP, os arquivos .xls (Excel) contendo os dados detalhados que compuseram os gráficos desse boletim.

Relação de anexos:

- A – Dados dos TRR (Vendas);
- B – Dados das Distribuidoras (Vendas);
- C – Bases Autorizadas - TRR.

# Contatos

**SUPERINTENDÊNCIA DE DISTRIBUIÇÃO E LOGÍSTICA - SDL**

**COORDENAÇÃO DE MOVIMENTAÇÕES**

**COORDENAÇÃO DE QUALIDADE DA INFORMAÇÃO**

Email

[movimentacoes\\_trr@anp.gov.br](mailto:movimentacoes_trr@anp.gov.br)

**Centro de Relações com o Consumidor (CRC)**

<http://www.anp.gov.br/wwwanp/fale-conosco>

0800 970 0267

ligação gratuita, de segunda a sexta-feira, das 8 às 20h

**AGÊNCIA NACIONAL DO PETRÓLEO, GÁS NATURAL E  
BIOCOMBUSTÍVEIS - ANP**

Av. Rio Branco, 65 / 16º andar  
Ed. Visconde de Itaboraí - Centro  
Rio de Janeiro, RJ  
CEP 20090-004



**anp**  
Agência Nacional  
do Petróleo,  
Gás Natural e Biocombustíveis