

Ano 1 / nº 2 / fevereiro de 2018

# Boletim de TRR



**anp**  
Agência Nacional  
do Petróleo,  
Gás Natural e Biocombustíveis

[www.anp.gov.br](http://www.anp.gov.br)

Boletins ANP

**Superintendência de Distribuição e  
Logística - SDL**



# Boletim de TRR

Ano 1 / nº 2/ fevereiro de 2018

**anp**  
Agência Nacional  
do Petróleo,  
Gás Natural e Biocombustíveis

## **SUPERINTENDÊNCIA DE DISTRIBUIÇÃO E LOGÍSTICA - SDL**

### **SUPERINTENDENTE**

César Caram Issa

### **SUPERINTENDENTE ADJUNTO**

Mauro Motta Laporte

### **COORDENAÇÃO DE MOVIMENTAÇÕES**

Jader Pires Vieira de Souza

Jardel Farias Duque

Marcelo Morais Mendonça

### **COORDENAÇÃO DE QUALIDADE DA INFORMAÇÃO**

Brunno Loback Atalla

Antonio José Valleriote Nascimento

Janaína Martins Ferreira

É permitida a reprodução do conteúdo deste Boletim, desde que obrigatoriamente citada a fonte. Reproduções para fins comerciais são rigorosamente proibidas.

## Sumário

<b>1) INTRODUÇÃO .....</b>	<b>4</b>
<b>2) SETOR DE TRR .....</b>	<b>5</b>
2.1) QUANTITATIVO DE TRR AUTORIZADOS .....	5
2.2) TRR AUTORIZADOS NO MÊS .....	6
2.3) TRR REVOGADOS NO MÊS .....	7
<b>3) SIMP DE TRR.....</b>	<b>8</b>
3.1) AUDITORIA DOS DADOS .....	8
3.2) HISTÓRICO DE INCONSISTÊNCIAS.....	9
3.3) PERFIL DAS INCONSISTÊNCIAS.....	10
3.4) DISTRIBUIÇÃO DAS INCONSISTÊNCIAS POR TIPO DE ERRO .....	11
3.5) ADIMPLÊNCIA AO SIMP – CONSIDERANDO O MARKET-SHARE .....	12
<b>4) MERCADO DE TRR .....</b>	<b>13</b>
4.1) MARKET SHARE DA REGIÃO NORDESTE.....	13
4.2) MARKET SHARE DA REGIÃO NORTE.....	14
4.3) MARKET SHARE DA REGIÃO SUDESTE .....	15
4.4) MARKET SHARE DA REGIÃO SUL.....	16
4.5) MARKET SHARE DA REGIÃO CENTRO OESTE.....	17
4.6) MARKET SHARE – PARTICIPAÇÃO DOS DISTRIBUIDORES .....	18
(DADOS DE VENDAS DOS DISTRIBUIDORES) .....	18
4.7) VENDAS POR MÊS – TODOS OS PRODUTOS .....	19
4.8) VENDAS POR MÊS – PRODUTOS .....	20
4.9) VENDAS POR UF – ACUMULADO NO ANO .....	21
4.10) VENDAS POR PRODUTO E UF – ACUMULADO NO ANO .....	22

## **1) Introdução**

O Boletim de TRR, publicado pela Superintendência de Distribuição e Logística (SDL), visa fornecer informações atualizadas mensalmente do mercado brasileiro deste segmento, a partir de dados extraídos do sistema SIMP (Sistema de Informações de Movimentação de Produtos).

Nesta edição, o boletim apresenta as informações relativas ao quantitativo de agentes que atuam no mercado de TRR, às vendas e à participação de mercado.

O Boletim traz, também, um breve resumo das auditorias realizadas no SIMP e das inconsistências encontradas.

## 2) Setor de TRR

### 2.1) Quantitativo de TRR Autorizados

<b><u>Autorizações</u></b>	<b><u>Total</u></b>
<b>Agentes Autorizados</b>	<b>371</b>
<b>Instalações Autorizadas</b>	<b>444</b>

A lista completa dos agentes autorizados pode ser consultada nos arquivos anexos do Boletim.

2.2) TRR Autorizados no mês

Não houve autorizações neste mês.

## Boletim de TRR - Ano 1 / nº 2/ fevereiro de 2018

### 2.3) TRR Revogados no mês

<b>CNPJ</b>	<b>Agente Regulado</b>	<b>Município</b>	<b>UF</b>	<b>Início da Situação</b>
68497163000165	FLASH COMBUSTIVEIS LTDA.	BETIM	MG	28/02/2018
26816447000127	PETROFAZ COMERCIO DE COMBUSTIVEL E DERIVADOS DE PETROLEO LTDA	CHAPADAO DO SUL	MS	19/02/2018
01273673000188	SIEPIERSKI & ROCHA LTDA	TEIXEIRA DE FREITAS	BA	28/02/2018
04843781000137	TRANSPORTADORA PENIEL LTDA.	IPIRANGA DO NORTE	MT	28/02/2018

### 3) SIMP de TRR

#### 3.1) Auditoria dos Dados

A partir de abril de 2016, o setor de Movimentações da SDL/ANP iniciou um processo de auditoria automatizada dos dados enviados por meio de SIMP.

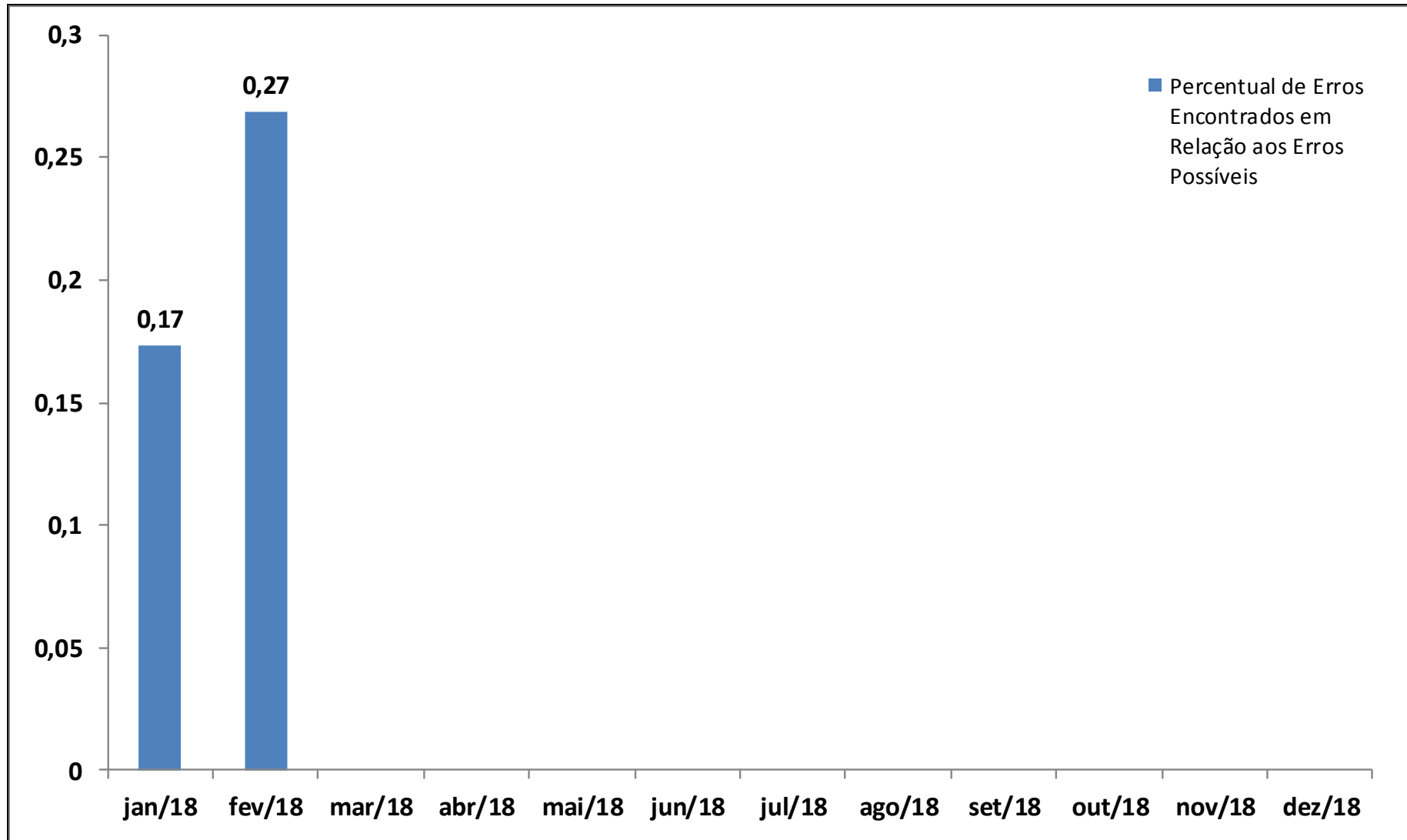
Para a realização desta auditoria, um sistema para efetuar o cruzamento de dados declarados pelos Distribuidores e TRR's foi desenvolvido no setor.

Atualmente o sistema é capaz de realizar o cruzamento de dados e gerar 10 relatórios de críticas, sendo eles:

- Compras não Declaradas;
- Vendas não Declaradas;
- Quantidade em L Divergente;
- Nome do Produto Divergente;
- Instalação Comprador Divergente;
- Instalação Vendedor Divergente;
- Razão Social Comprador Divergente;
- Razão Social Vendedor Divergente;
- NFe Duplicadas – Compra;
- NFe Duplicadas – Venda.

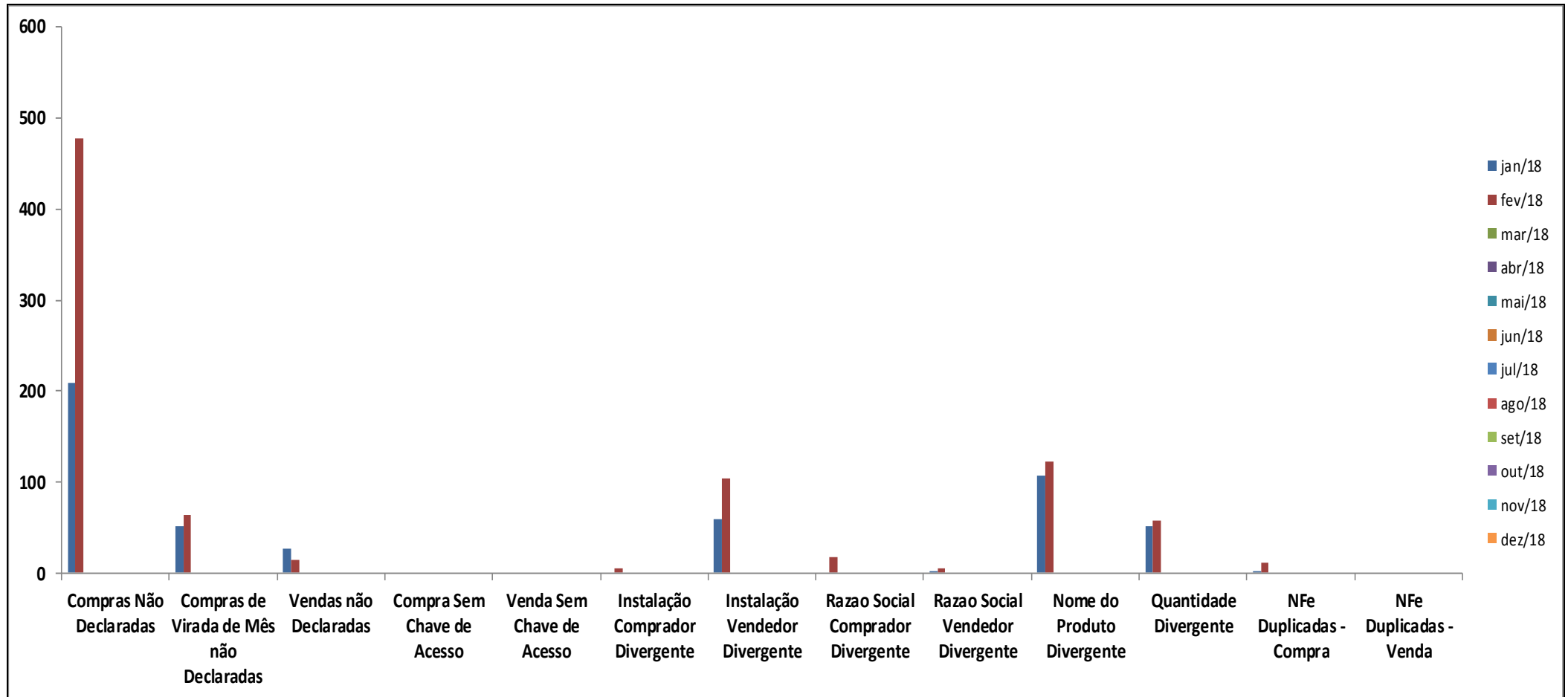


3.2) Histórico de Inconsistências



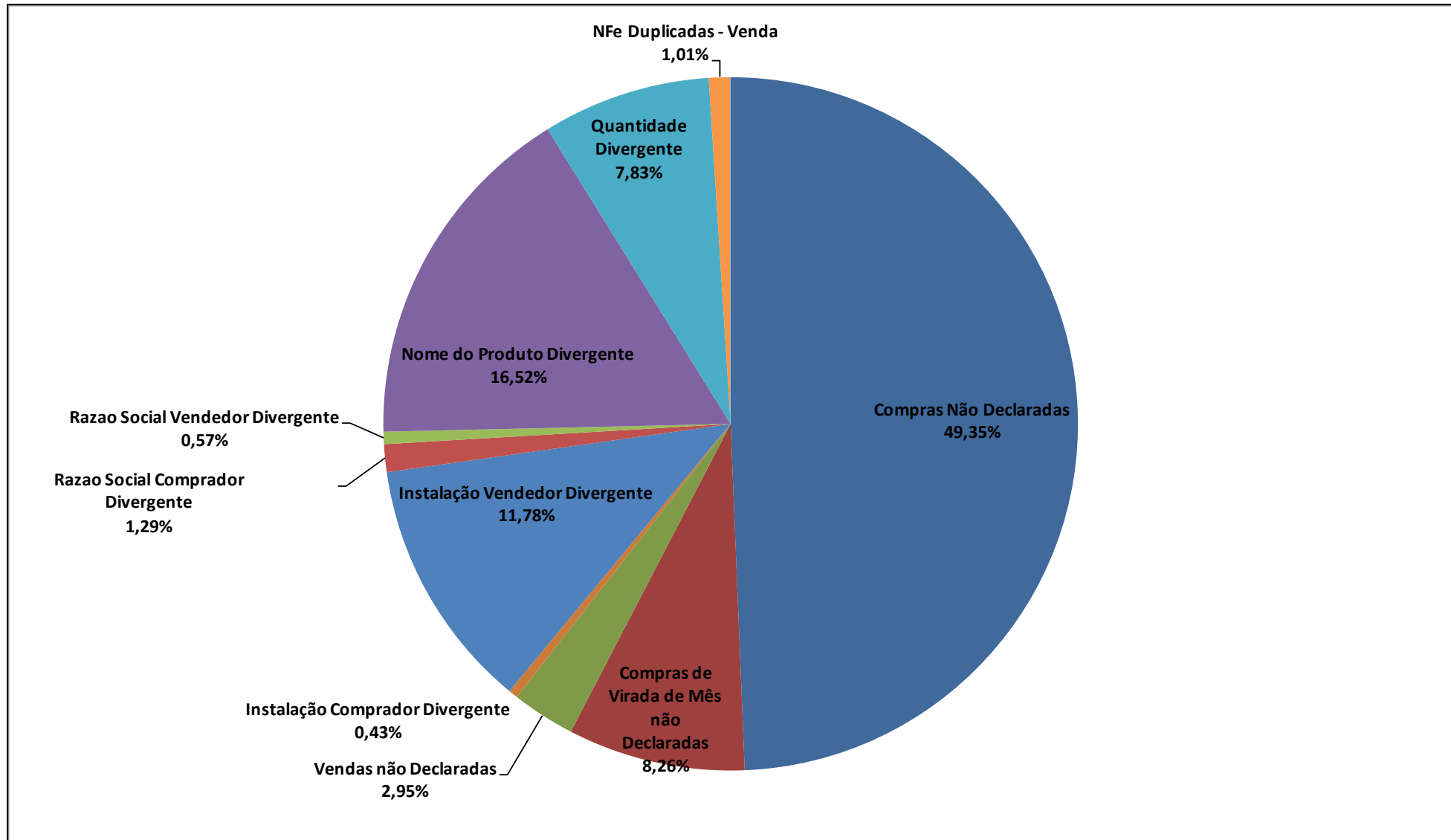
\* Evolução da porcentagem de erros encontrados ao longo do ano.

3.3) Perfil das Inconsistências



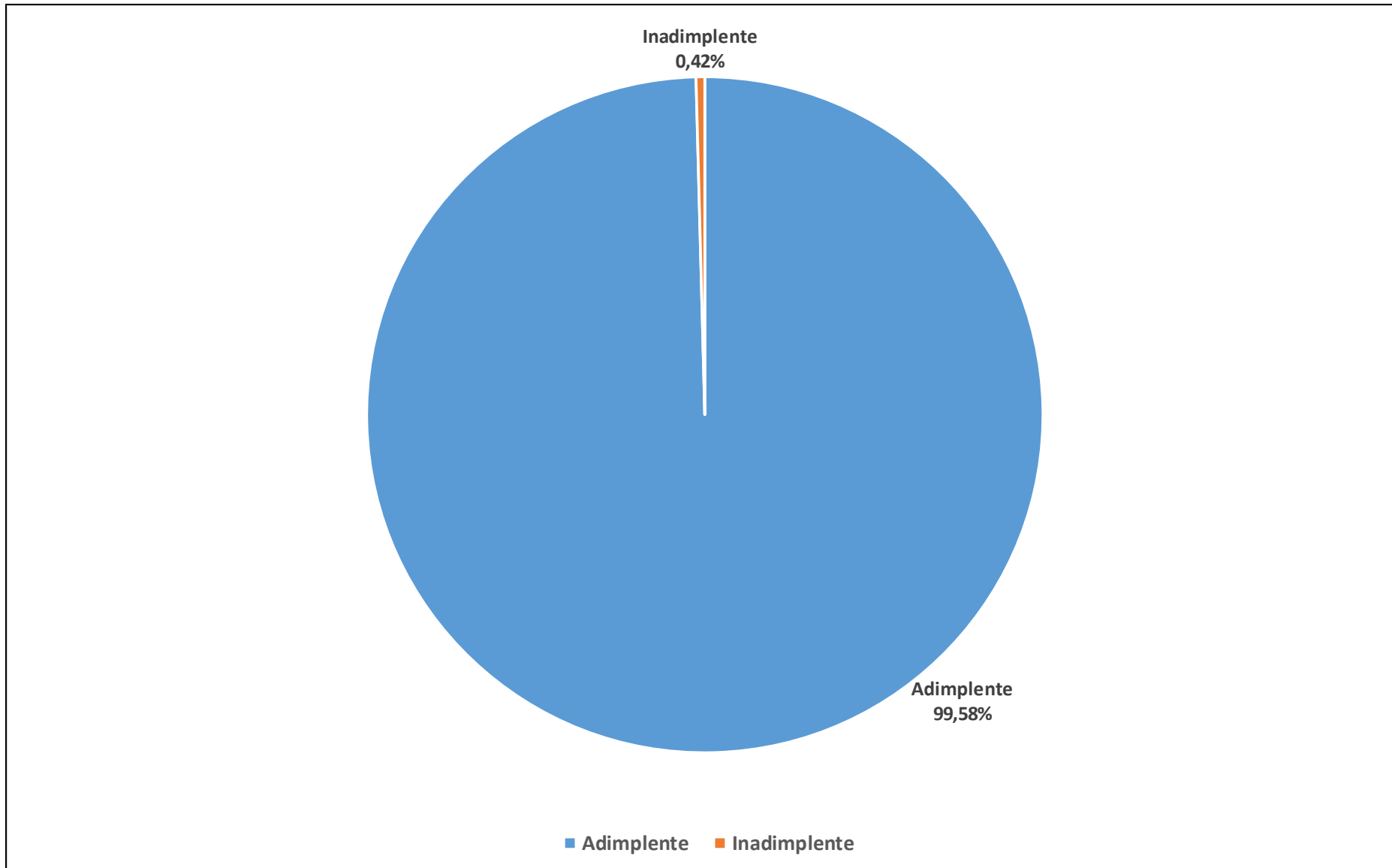
\* Número de inconsistências encontradas por mês em cada relatório de erro.

3.4) Distribuição das Inconsistências por Tipo de Erro



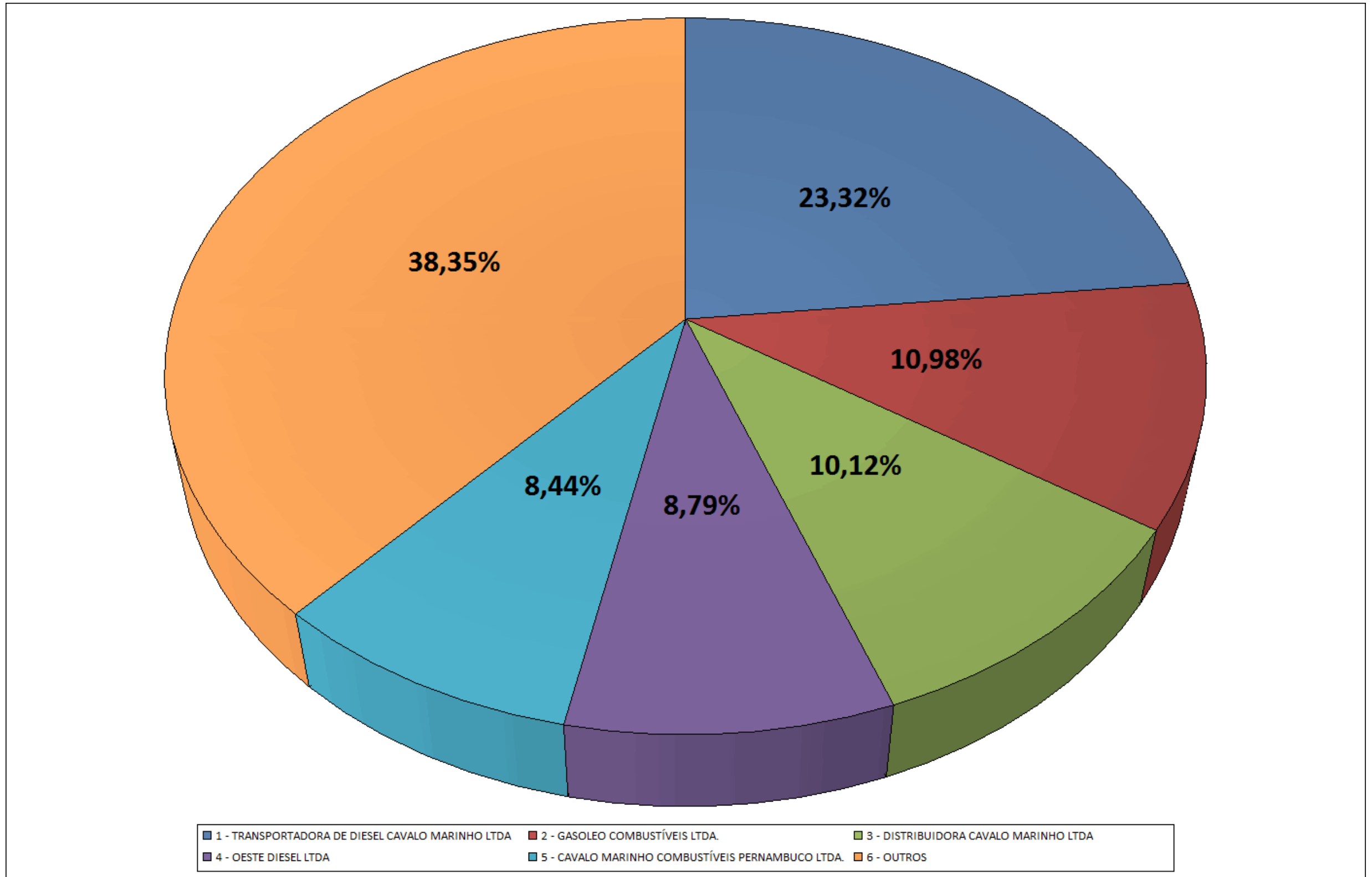
\* Distribuição das inconsistências por tipo de erro no acumulado do ano.

3.5) Adimplência ao SIMP – Considerando o Market-Share

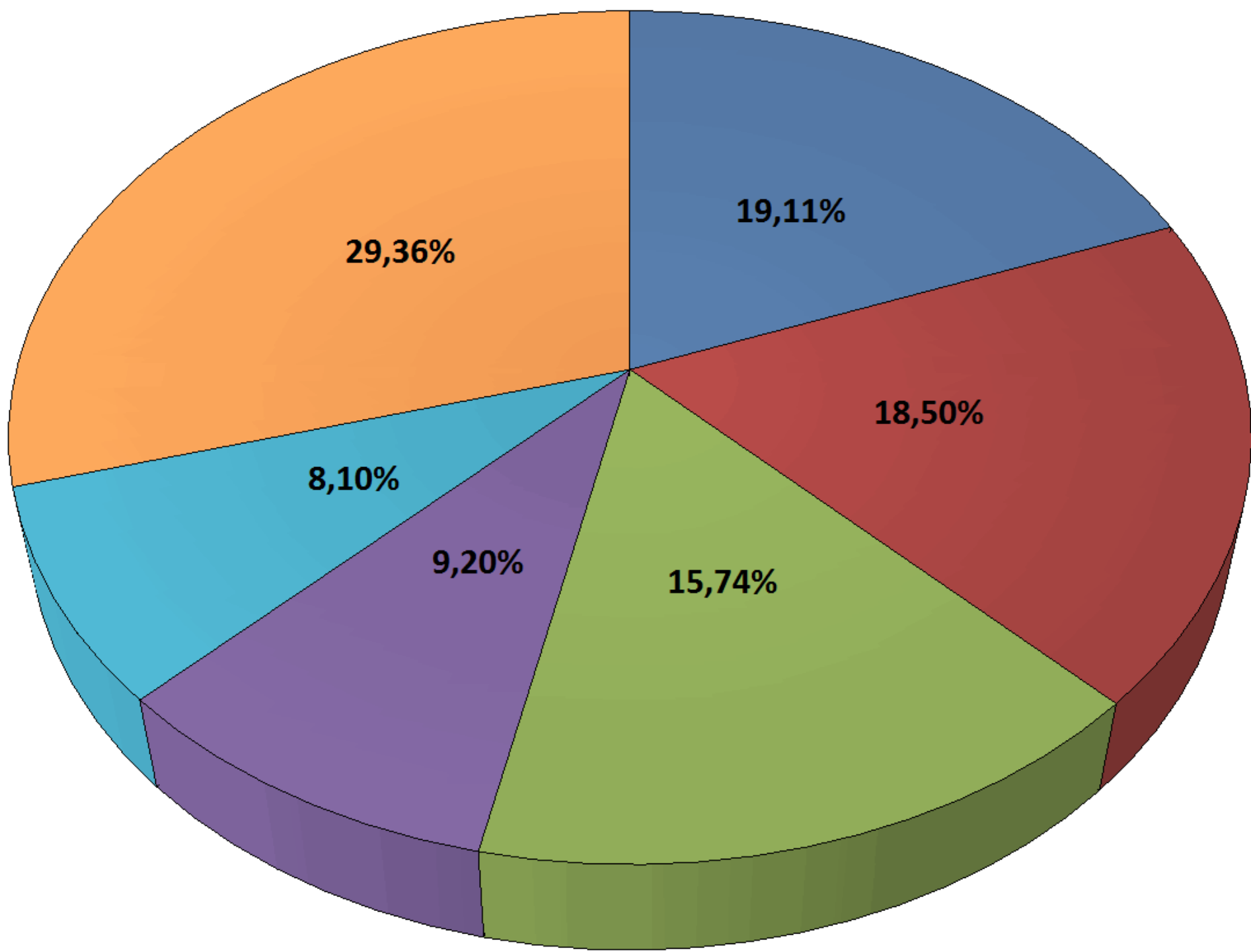


#### 4) MERCADO DE TRR

##### 4.1) Market Share da Região Nordeste

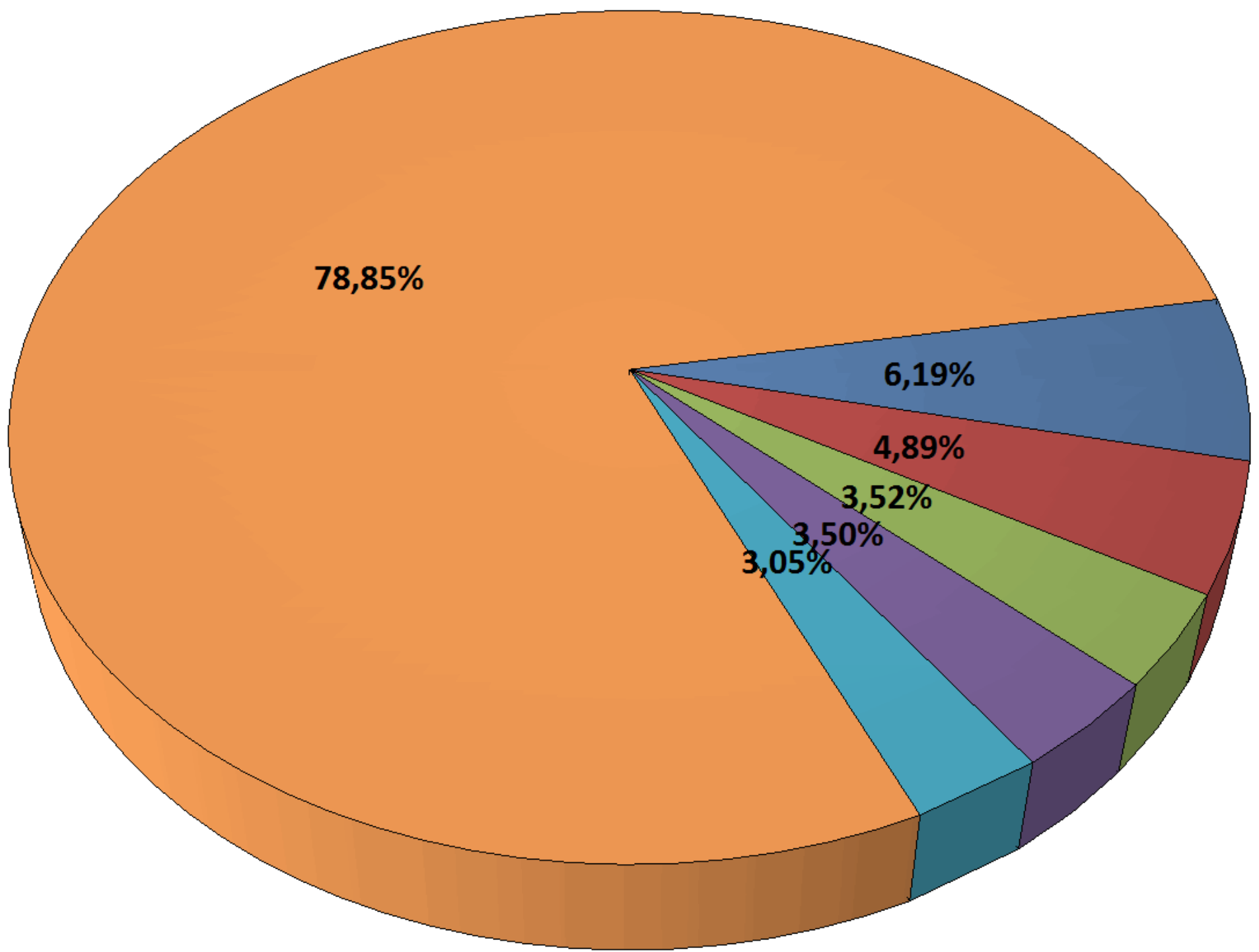


4.2) Market Share da Região Norte



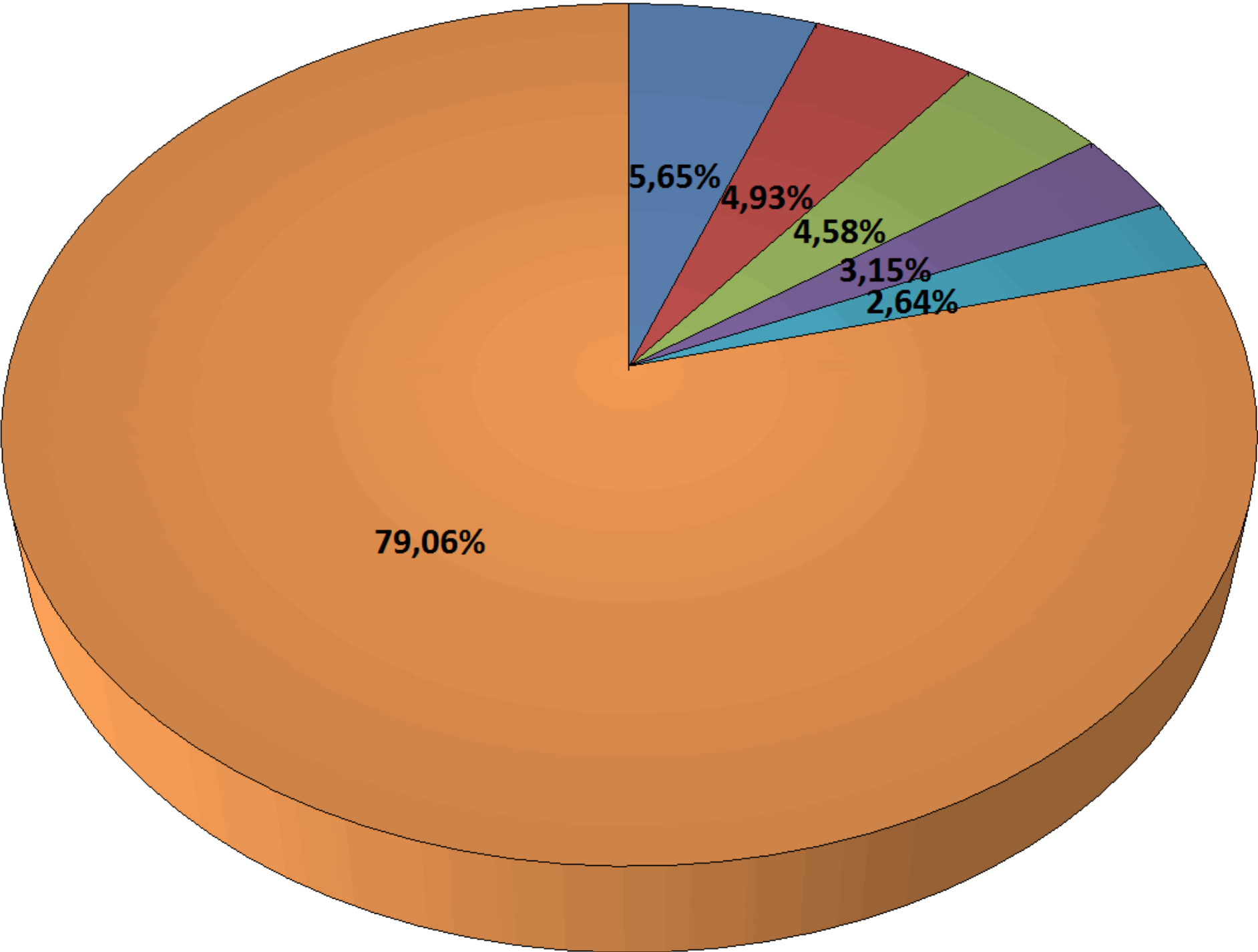
1 - RODA VIVA - DISTRIBUIDORA DE DERIVADOS DE PETRÓLEO LTDA. 2 - TRANSPORTADORA AMAZONIA DIESEL LTDA 3 - FLUMINENSE TRANSPORTADOR, REVENDEDOR, RETALHISTA LTDA  
4 - PETROSOLO DIESEL LTDA 5 - TRANSPORTADOR REVENDEDOR OLIVI LTDA 6 - OUTROS

4.3) Market Share da Região Sudeste



1 - RISEL COMBUSTÍVEIS LTDA.      2 - PETROCAMP DERIVADOS DE PETRÓLEO LTDA.      3 - PETROVILA COMBUSTIVEIS LTDA  
4 - COMBUSTRAN DERIVADOS DE PETROLEO LTDA      5 - REPELUB REVENDEDORA DE PETRÓLEO E LUBRIFICANTES LTDA.      6 - OUTROS

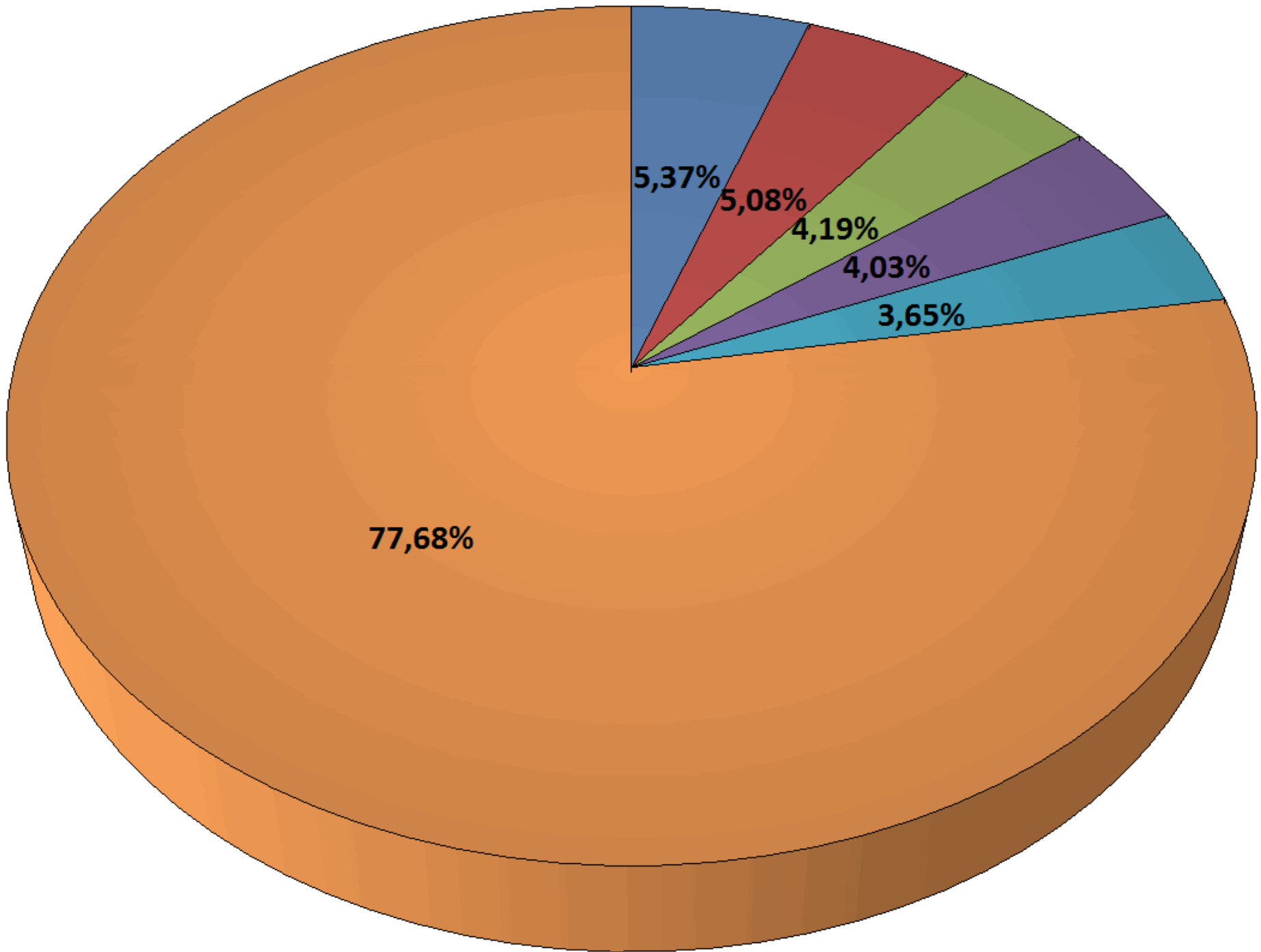
4.4) Market Share da Região Sul



1 - RUDIPEL RUDNICK PETRÓLEO LTDA.      2 - QUERODIESEL TRANSPORTE E COMÉRCIO DE COMBUSTÍVEIS LTDA.      3 - AGRICOPEL COMÉRCIO DE DERIVADOS DE PETROLEO LTDA  
4 - MAXIMINO PASTORELLO S.A      5 - PETROFFÁCIL COMBUSTÍVEIS LTDA.      6 - OUTROS

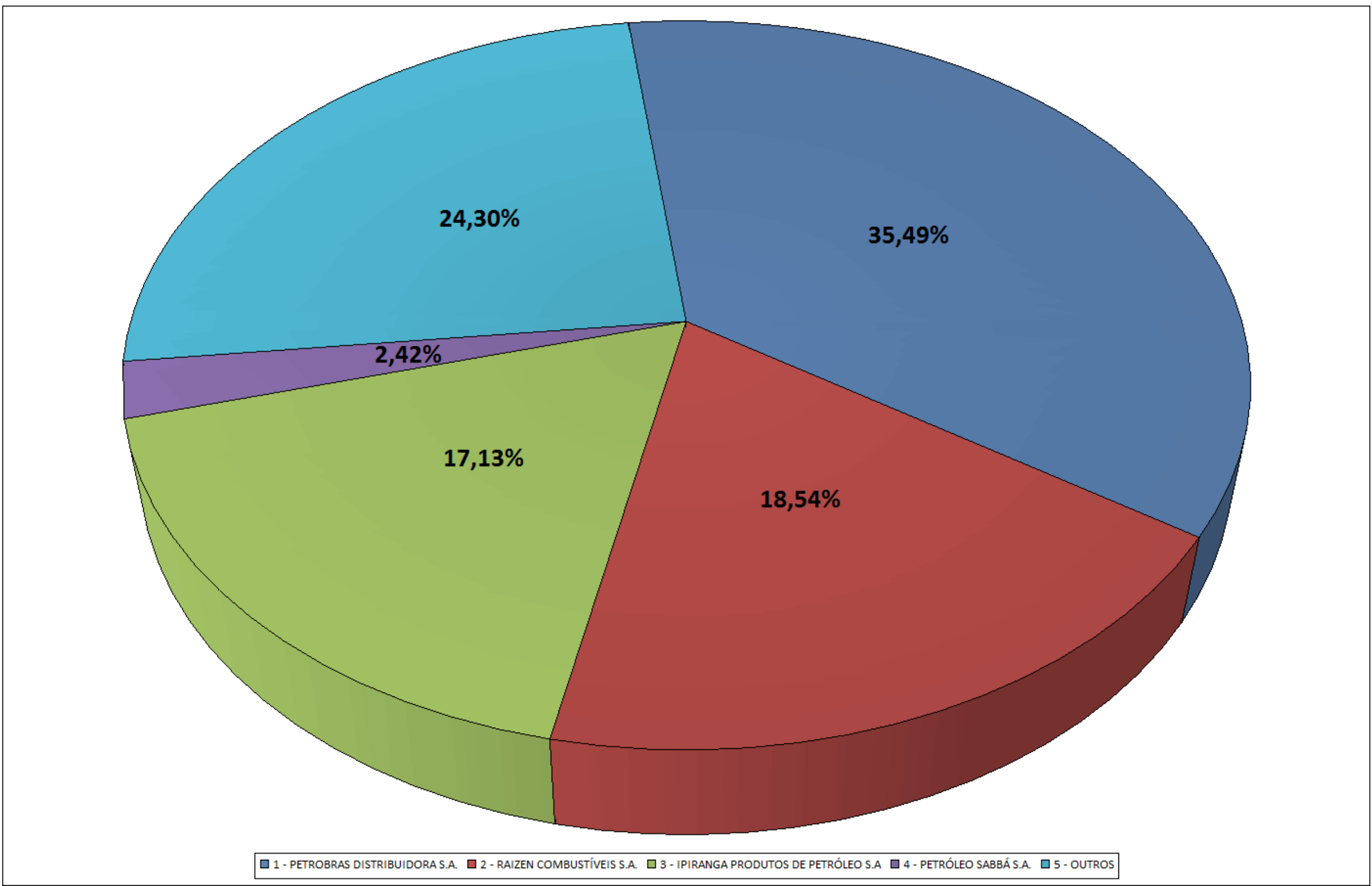


4.5) Market Share da Região Centro Oeste

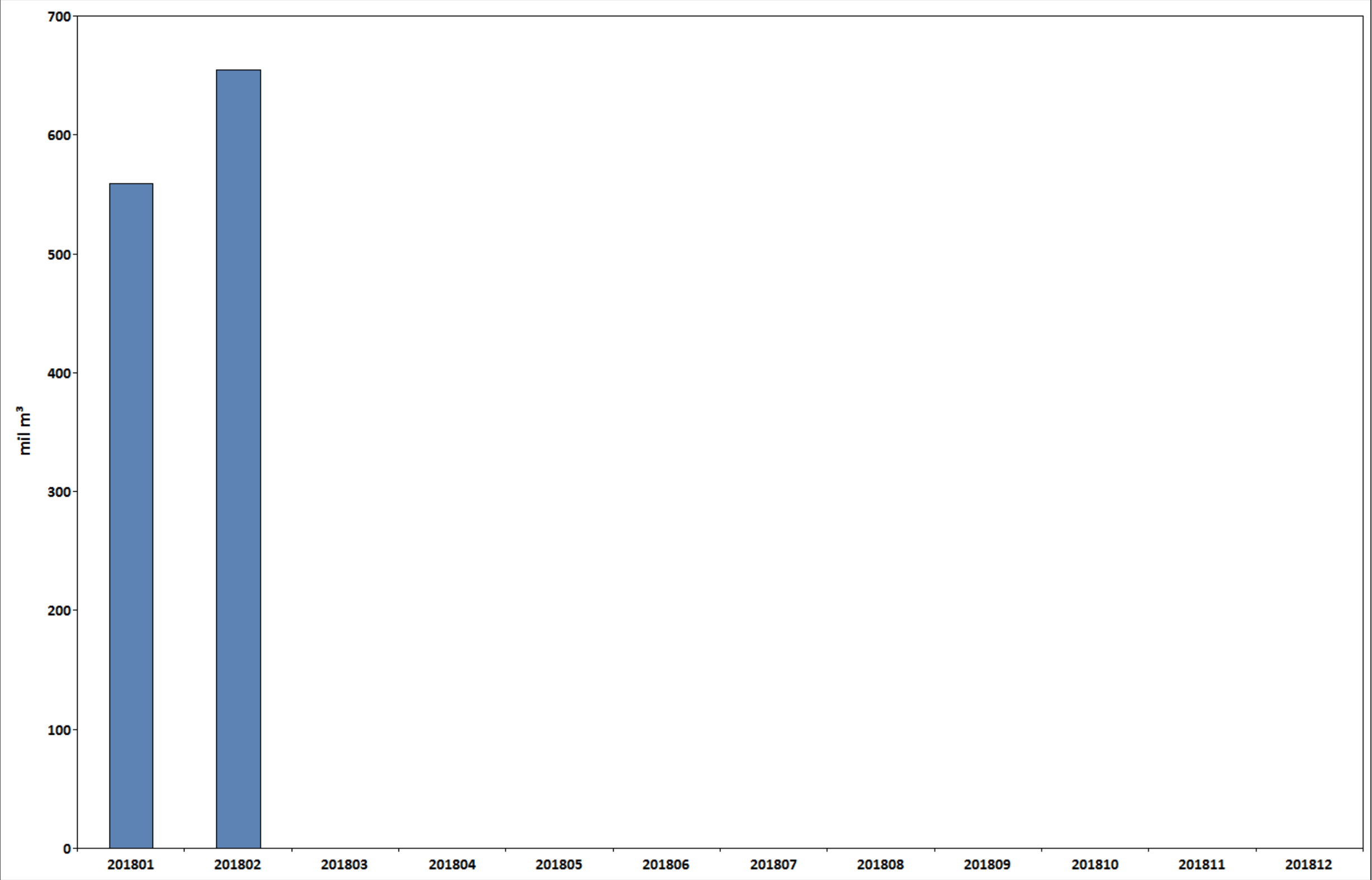


- 1 - MASUT COMBUSTÍVEIS LTDA
- 2 - TRR RIO BONITO TRANSPORTADOR, REVENDEDOR E RETALHISTA DE PETRÓLEO LTDA.
- 3 - ANDREIS COMERCIO ATACADISTA DE COMBUSTIVEIS LTDA EPP
- 4 - MT - COMERCIO DE COMBUSTIVEIS LTDA
- 5 - SANTO ANDRE TRANSPORTE E COMERCIO DE COMB. E LUB. LTDA
- 6 - OUTROS

4.6) Market Share – Participação dos Distribuidores  
(Dados de Vendas dos Distribuidores)



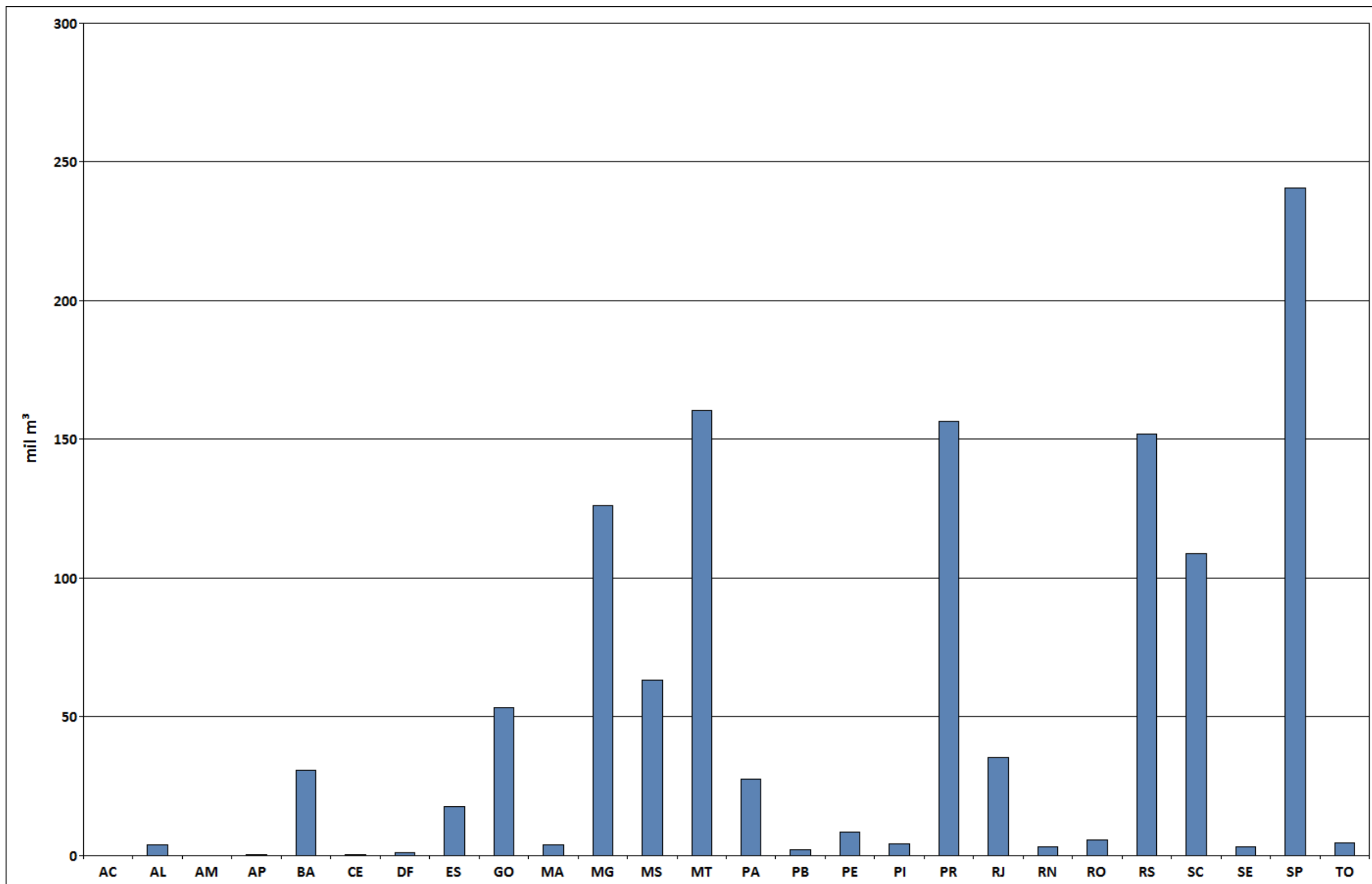
4.7) Vendas por Mês – Todos os Produtos



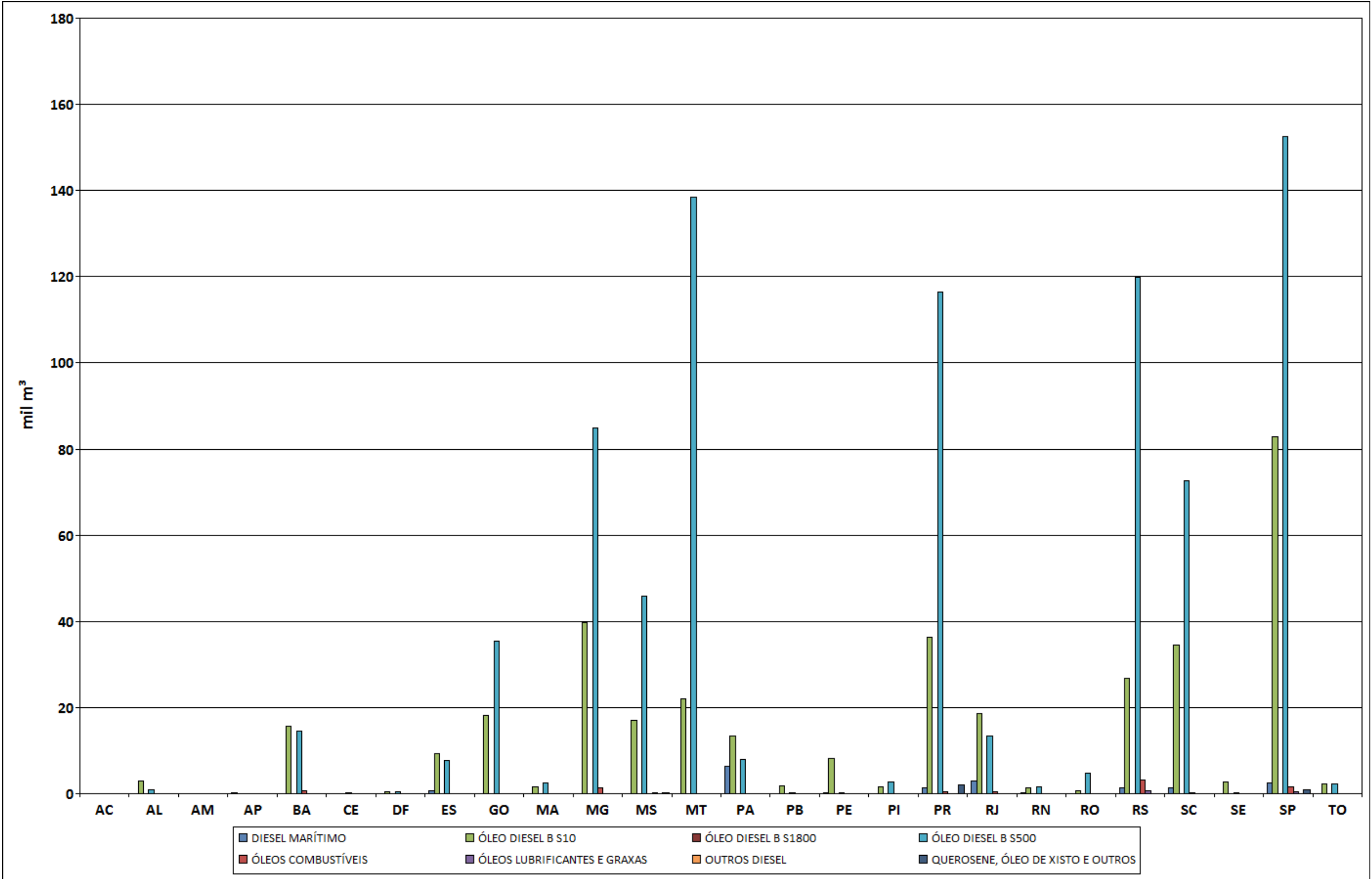
4.8) Vendas por Mês – Produtos



4.9) Vendas por UF – Acumulado no Ano



4.10) Vendas por Produto e UF – Acumulado no Ano



## **ANEXOS (DADOS DE MERCADO)**

Estão disponíveis, no site da ANP, os arquivos .xls (Excel) contendo os dados detalhados que compuseram os gráficos desse boletim.

Relação de anexos:

- A – Dados dos TRR (Vendas);
- B – Dados das Distribuidoras (Vendas);
- C – Bases Autorizadas - TRR.

# Contatos

**SUPERINTENDÊNCIA DE DISTRIBUIÇÃO E LOGÍSTICA - SDL**

**COORDENAÇÃO DE MOVIMENTAÇÕES**

**COORDENAÇÃO DE QUALIDADE DA INFORMAÇÃO**

Email

[movimentacoes\\_trr@anp.gov.br](mailto:movimentacoes_trr@anp.gov.br)

**Centro de Relações com o Consumidor (CRC)**

<http://www.anp.gov.br/wwwanp/fale-conosco>

0800 970 0267

ligação gratuita, de segunda a sexta-feira, das 8 às 20h

**AGÊNCIA NACIONAL DO PETRÓLEO, GÁS NATURAL E  
BIOCOMBUSTÍVEIS - ANP**

Av. Rio Branco, 65 / 16º andar  
Ed. Visconde de Itaboraí - Centro  
Rio de Janeiro, RJ  
CEP 20090-004



**anp**  
Agência Nacional  
do Petróleo,  
Gás Natural e Biocombustíveis