

Ano 1 / nº 1 / janeiro de 2018

Boletim de TRR



anp
Agência Nacional
do Petróleo,
Gás Natural e Biocombustíveis

www.anp.gov.br

Boletins ANP

**Superintendência de Distribuição e
Logística - SDL**



Boletim de TRR

Ano 1 / nº 1/ janeiro de 2018

anp
Agência Nacional
do Petróleo,
Gás Natural e Biocombustíveis

SUPERINTENDÊNCIA DE DISTRIBUIÇÃO E LOGÍSTICA - SDL

SUPERINTENDENTE

César Caram Issa

SUPERINTENDENTE ADJUNTO

Mauro Motta Laporte

COORDENAÇÃO DE MOVIMENTAÇÕES

Jader Pires Vieira de Souza

Jardel Farias Duque

Marcelo Morais Mendonça

COORDENAÇÃO DE QUALIDADE DA INFORMAÇÃO

Brunno Loback Atalla

Antonio José Valleriote Nascimento

Janaína Martins Ferreira

É permitida a reprodução do conteúdo deste Boletim, desde que obrigatoriamente citada a fonte. Reproduções para fins comerciais são rigorosamente proibidas.

Sumário

1) INTRODUÇÃO	4
2) SETOR DE TRR	5
2.1) QUANTITATIVO DE TRR AUTORIZADOS	5
2.2) TRR AUTORIZADOS NO MÊS	6
2.3) TRR REVOGADOS NO MÊS	7
3) SIMP DE TRR.....	8
3.1) AUDITORIA DOS DADOS	8
3.2) HISTÓRICO DE INCONSISTÊNCIAS.....	9
3.3) PERFIL DAS INCONSISTÊNCIAS.....	10
3.4) DISTRIBUIÇÃO DAS INCONSISTÊNCIAS POR TIPO DE ERRO	11
3.5) ADIMPLÊNCIA AO SIMP – CONSIDERANDO O MARKET-SHARE	12
4) MERCADO DE TRR	13
4.1) MARKET SHARE DA REGIÃO NORDESTE.....	13
4.2) MARKET SHARE DA REGIÃO NORTE.....	14
4.3) MARKET SHARE DA REGIÃO SUDESTE	15
4.4) MARKET SHARE DA REGIÃO SUL.....	16
4.5) MARKET SHARE DA REGIÃO CENTRO OESTE.....	17
4.6) MARKET SHARE – PARTICIPAÇÃO DOS DISTRIBUIDORES	18
(DADOS DE VENDAS DOS DISTRIBUIDORES)	18
4.7) VENDAS POR MÊS – TODOS OS PRODUTOS	19
4.8) VENDAS POR MÊS – PRODUTOS	20
4.9) VENDAS POR UF – ACUMULADO NO ANO	21
4.10) VENDAS POR PRODUTO E UF – ACUMULADO NO ANO	22

1) Introdução

O Boletim de TRR, publicado pela Superintendência de Distribuição e Logística (SDL), visa fornecer informações atualizadas mensalmente do mercado brasileiro deste segmento, a partir de dados extraídos do sistema SIMP (Sistema de Informações de Movimentação de Produtos).

Nesta edição, o boletim apresenta as informações relativas ao quantitativo de agentes que atuam no mercado de TRR, às vendas e à participação de mercado.

O Boletim traz, também, um breve resumo das auditorias realizadas no SIMP e das inconsistências encontradas.

2) Setor de TRR

2.1) Quantitativo de TRR Autorizados

<u>Autorizações</u>	<u>Total</u>
Agentes Autorizados	371
Instalações Autorizadas	442

A lista completa dos agentes autorizados pode ser consultada nos arquivos anexos do Boletim.

Boletim de TRR - Ano 1 / nº 1/ janeiro de 2018

2.2) TRR Autorizados no mês

<u>CNPJ</u>	<u>Agente Regulado</u>	<u>Município</u>	<u>UF</u>	<u>Início da Situação</u>
00858886000451	UNIPETRO MS DISTRIBUIDORA DE PETROLEO LTDA	PARANAIBA	MS	12/01/2018

Boletim de TRR - Ano 1 / nº 1/ janeiro de 2018

2.3) TRR Revogados no mês

<u>CNPJ</u>	<u>Agente Regulado</u>	<u>Município</u>	<u>UF</u>	<u>Início da Situação</u>
01273673000188	SIEPIERSKI & ROCHA LTDA	TEIXEIRA DE FREITAS	BA	17/01/2018

3) SIMP de TRR

3.1) Auditoria dos Dados

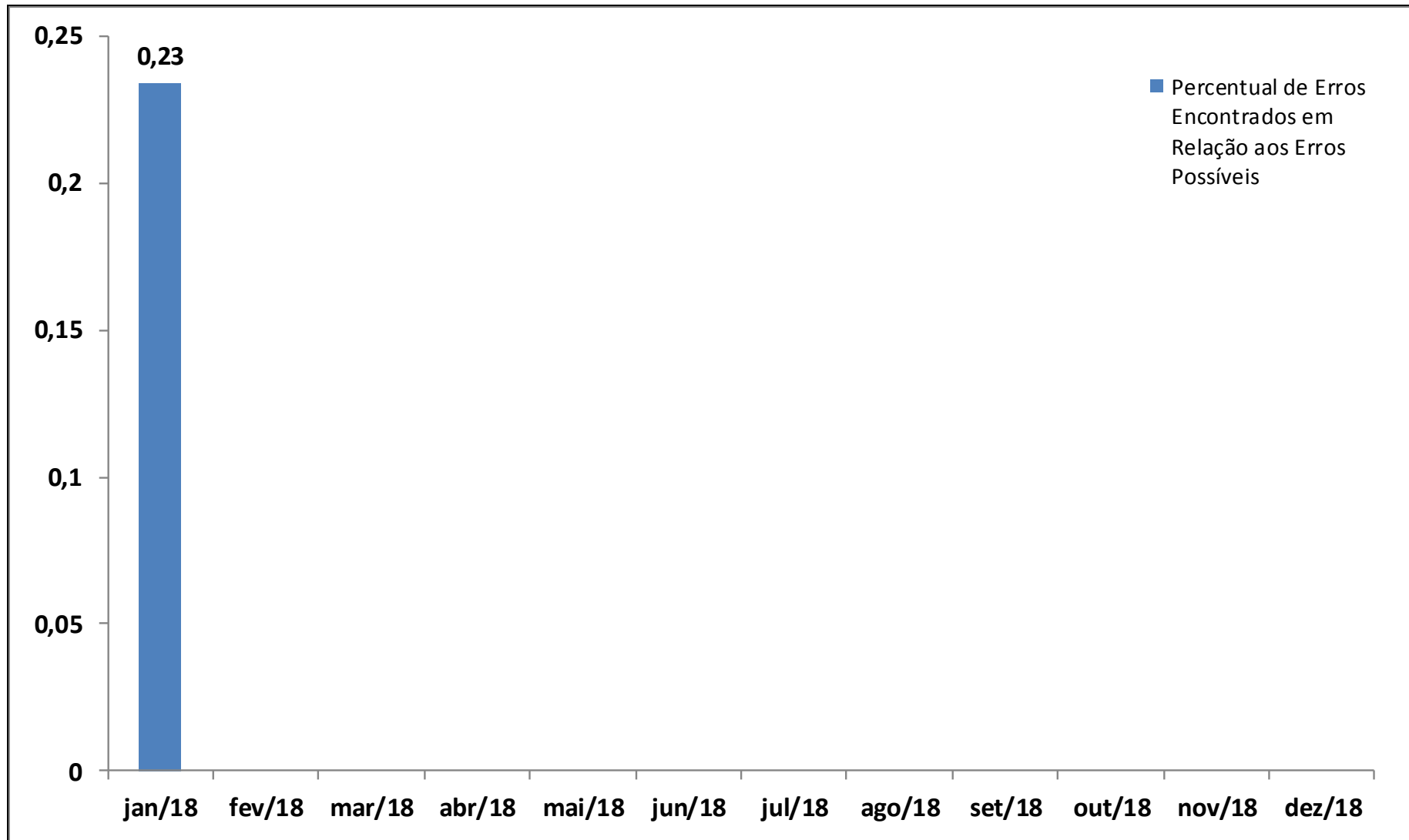
A partir de abril de 2016, o setor de Movimentações da SDL/ANP iniciou um processo de auditoria automatizada dos dados enviados por meio de SIMP.

Para a realização desta auditoria, um sistema para efetuar o cruzamento de dados declarados pelos Distribuidores e TRR's foi desenvolvido no setor.

Atualmente o sistema é capaz de realizar o cruzamento de dados e gerar 10 relatórios de críticas, sendo eles:

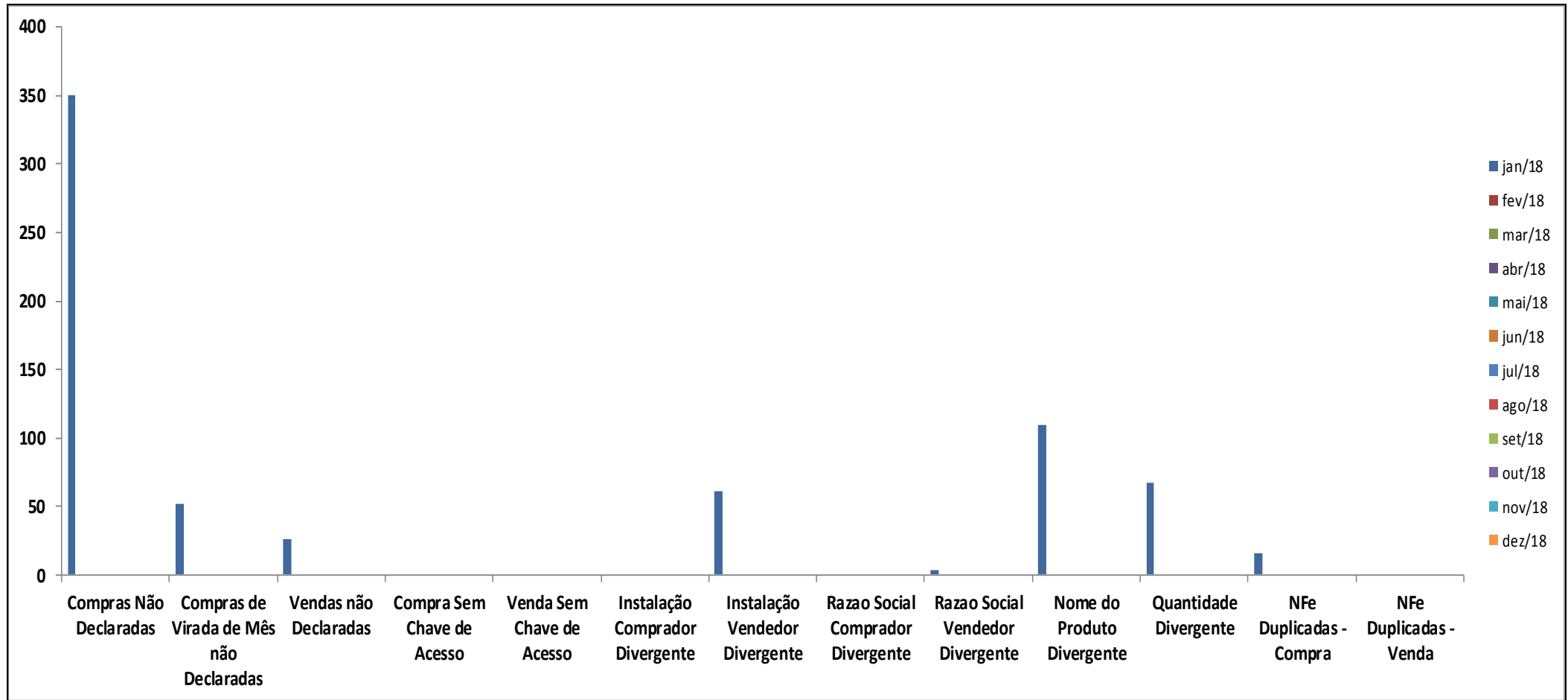
- Compras não Declaradas;
- Vendas não Declaradas;
- Quantidade em L Divergente;
- Nome do Produto Divergente;
- Instalação Comprador Divergente;
- Instalação Vendedor Divergente;
- Razão Social Comprador Divergente;
- Razão Social Vendedor Divergente;
- NFe Duplicadas – Compra;
- NFe Duplicadas – Venda.

3.2) Histórico de Inconsistências



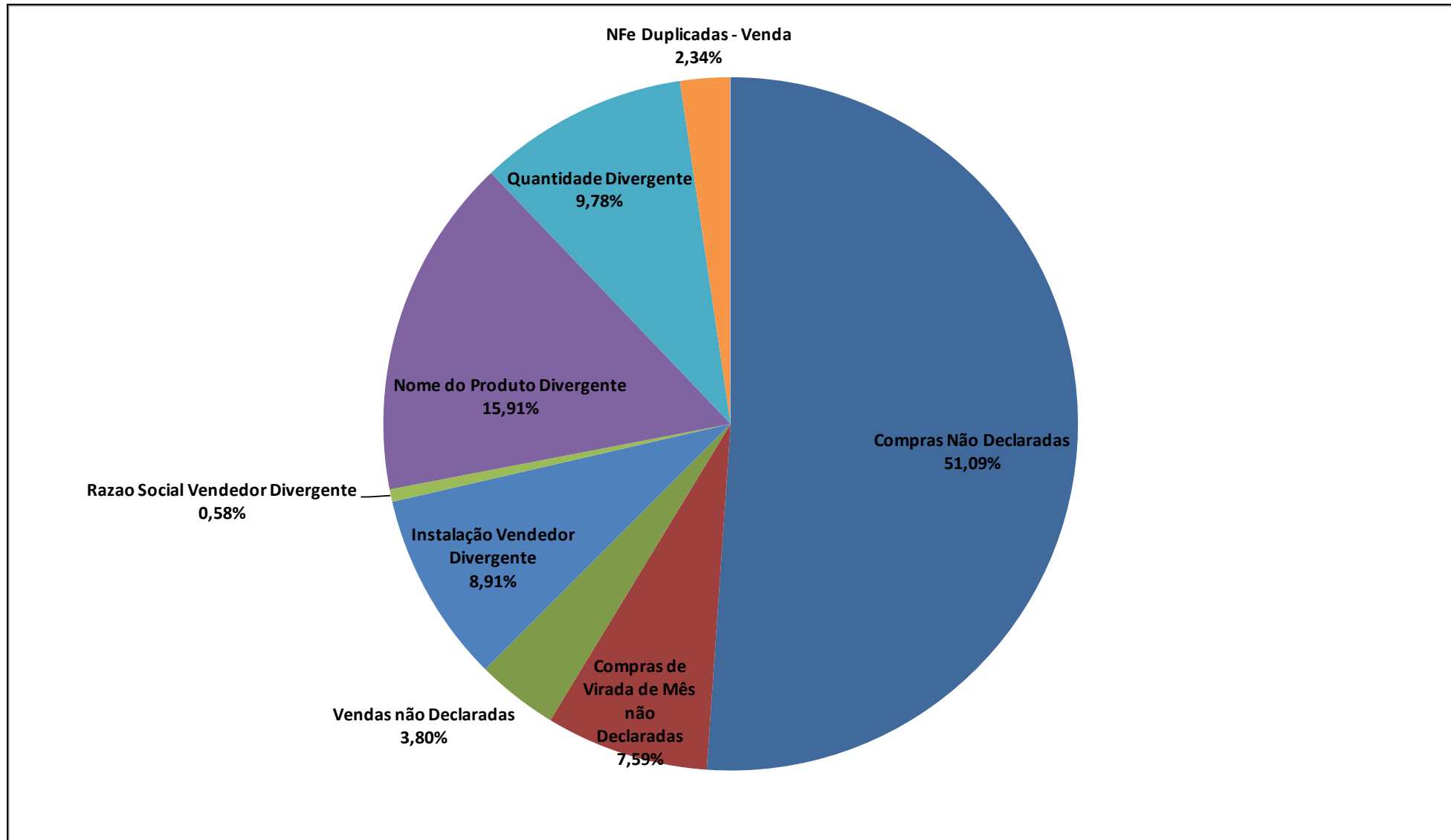
* Evolução da porcentagem de erros encontrados ao longo do ano.

3.3) Perfil das Inconsistências



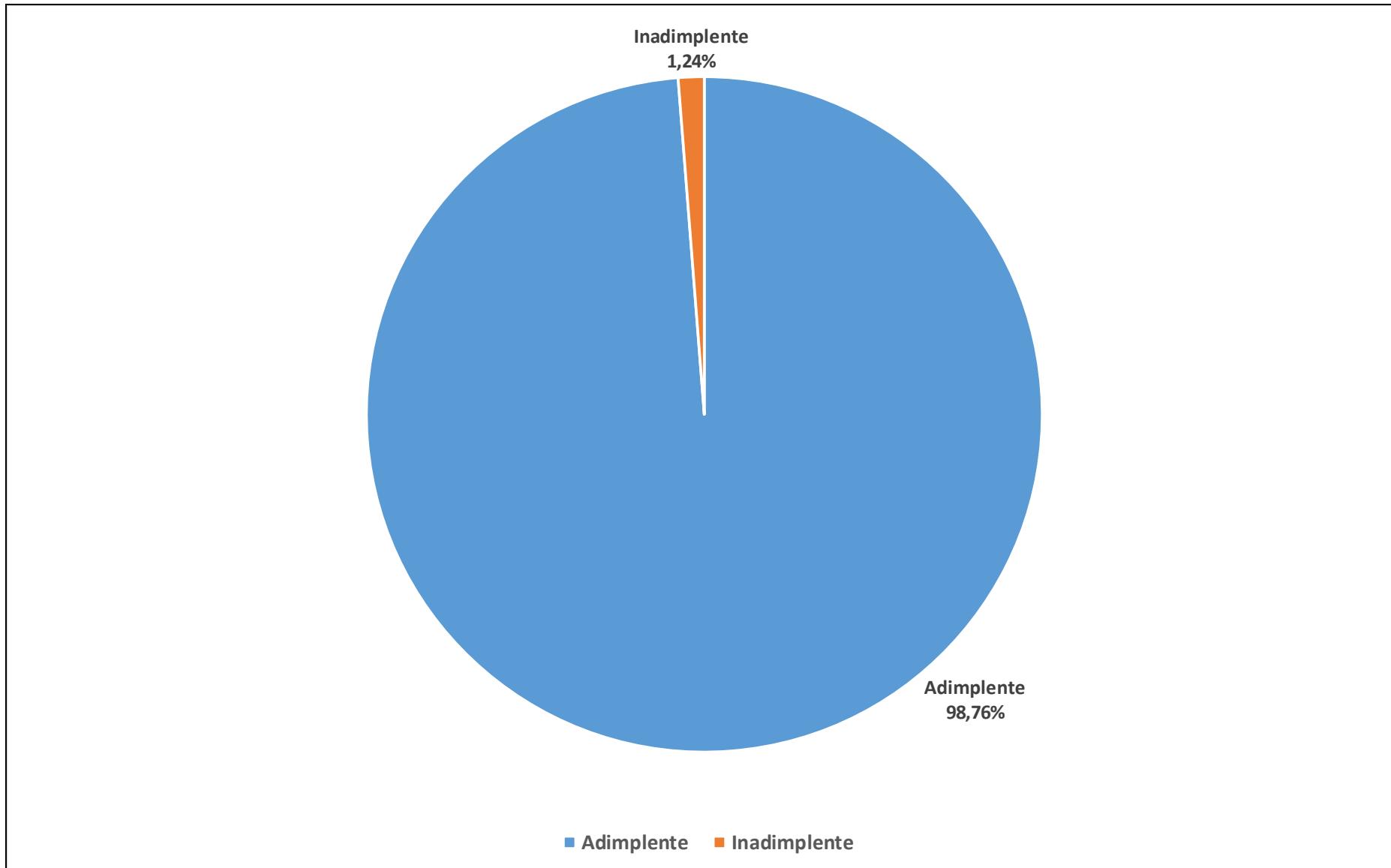
* Número de inconsistências encontradas por mês em cada relatório de erro.

3.4) Distribuição das Inconsistências por Tipo de Erro



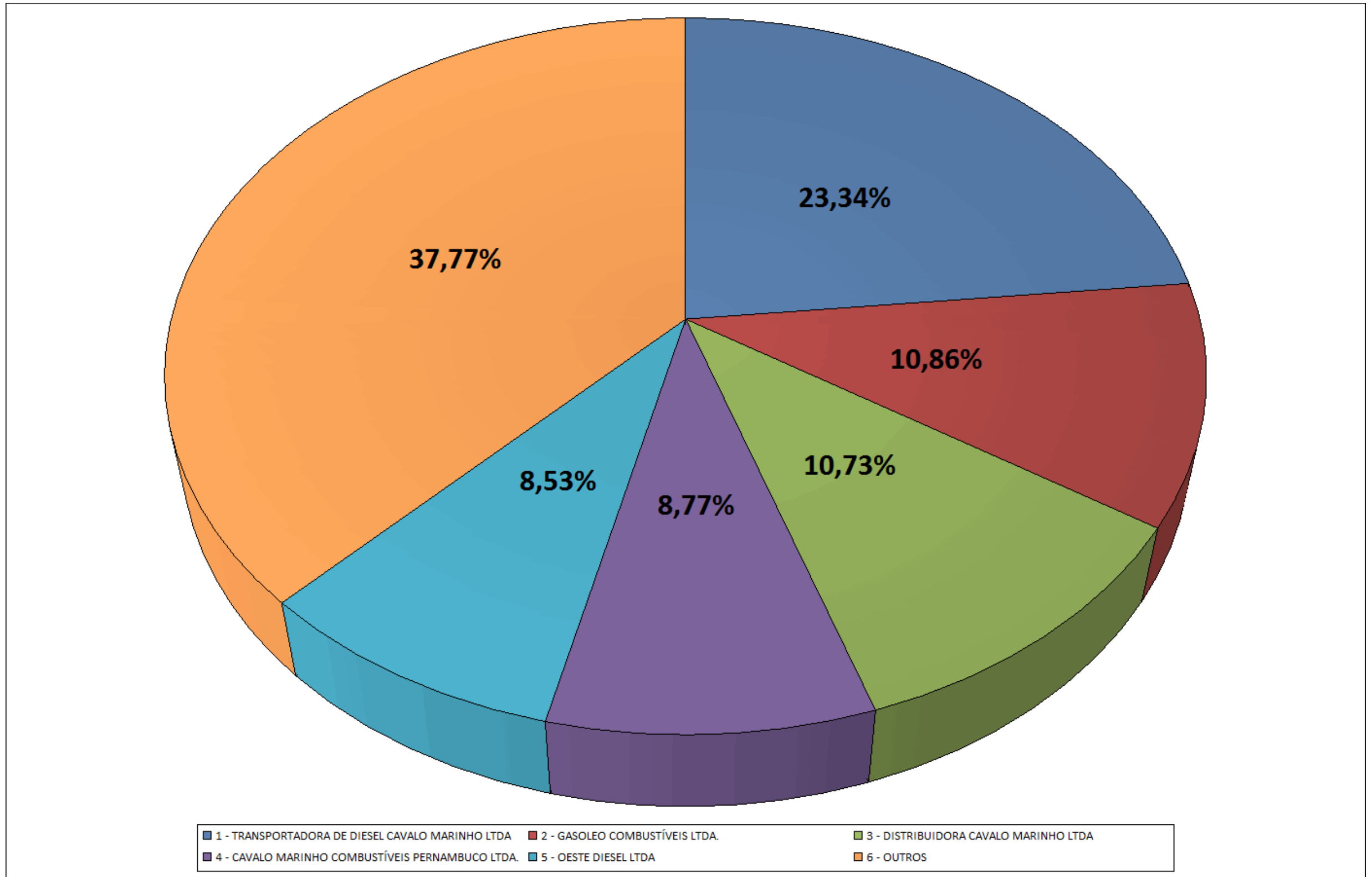
* Distribuição das inconsistências por tipo de erro no acumulado do ano.

3.5) Adimplência ao SIMP – Considerando o Market-Share

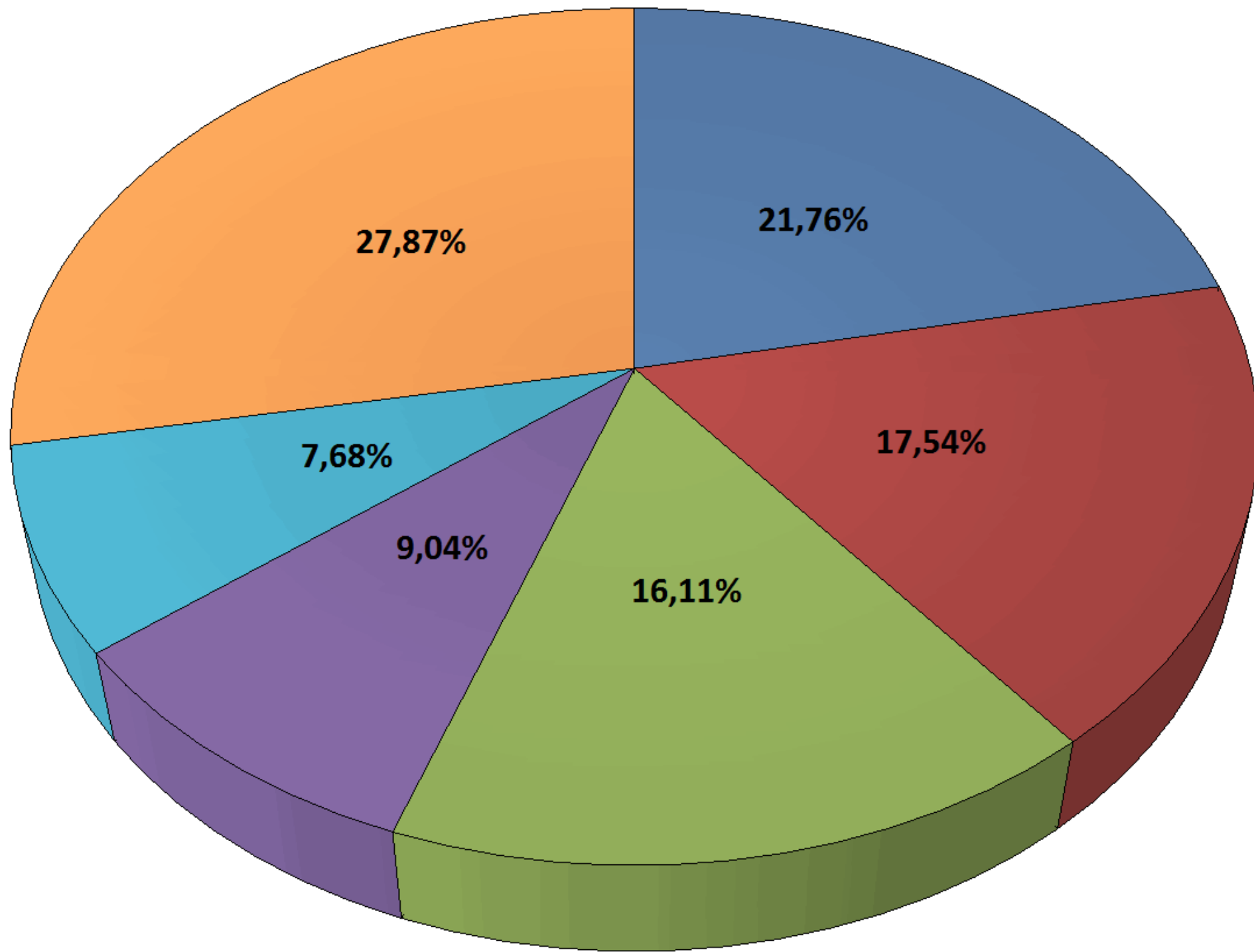


4) MERCADO DE TRR

4.1) Market Share da Região Nordeste

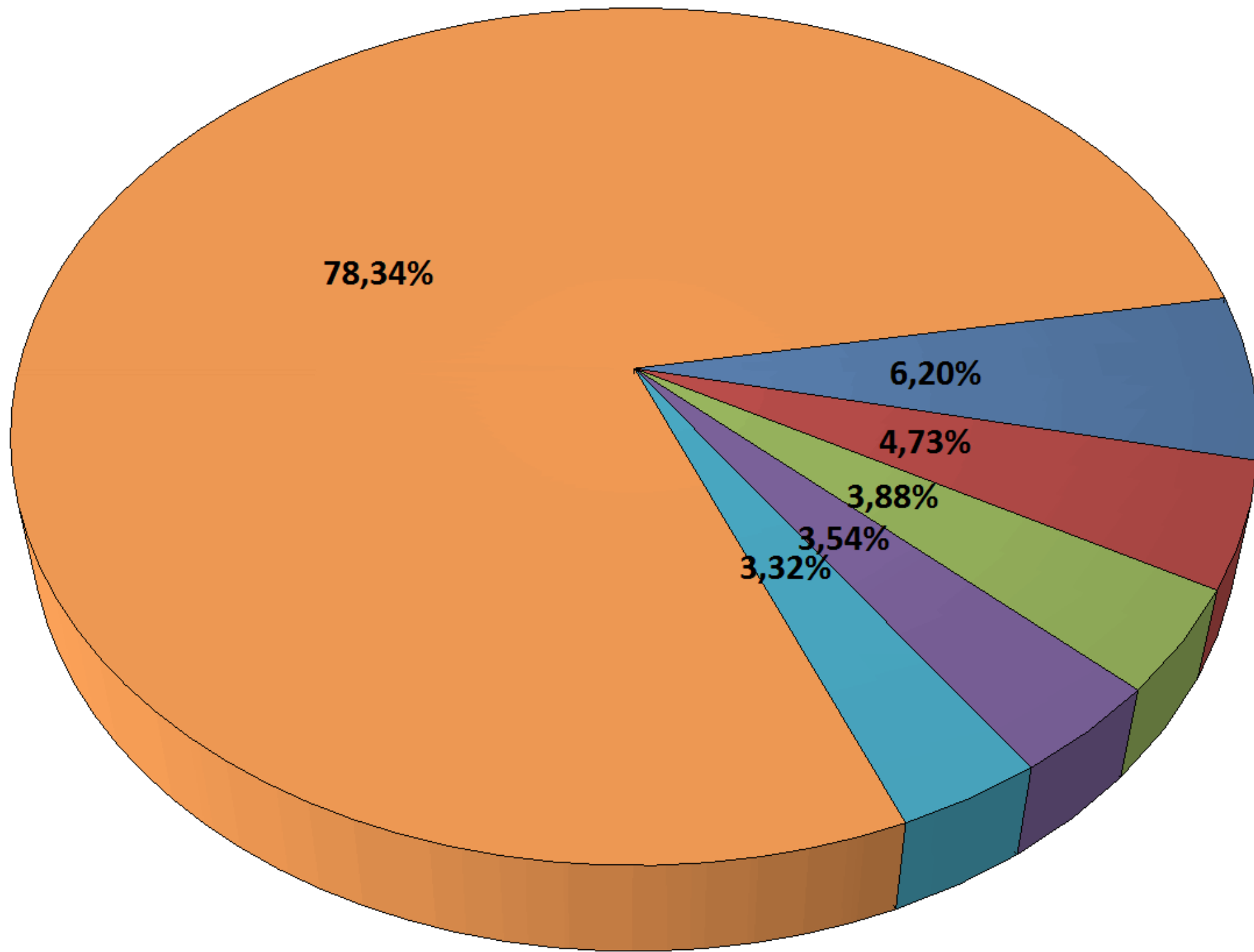


4.2) Market Share da Região Norte



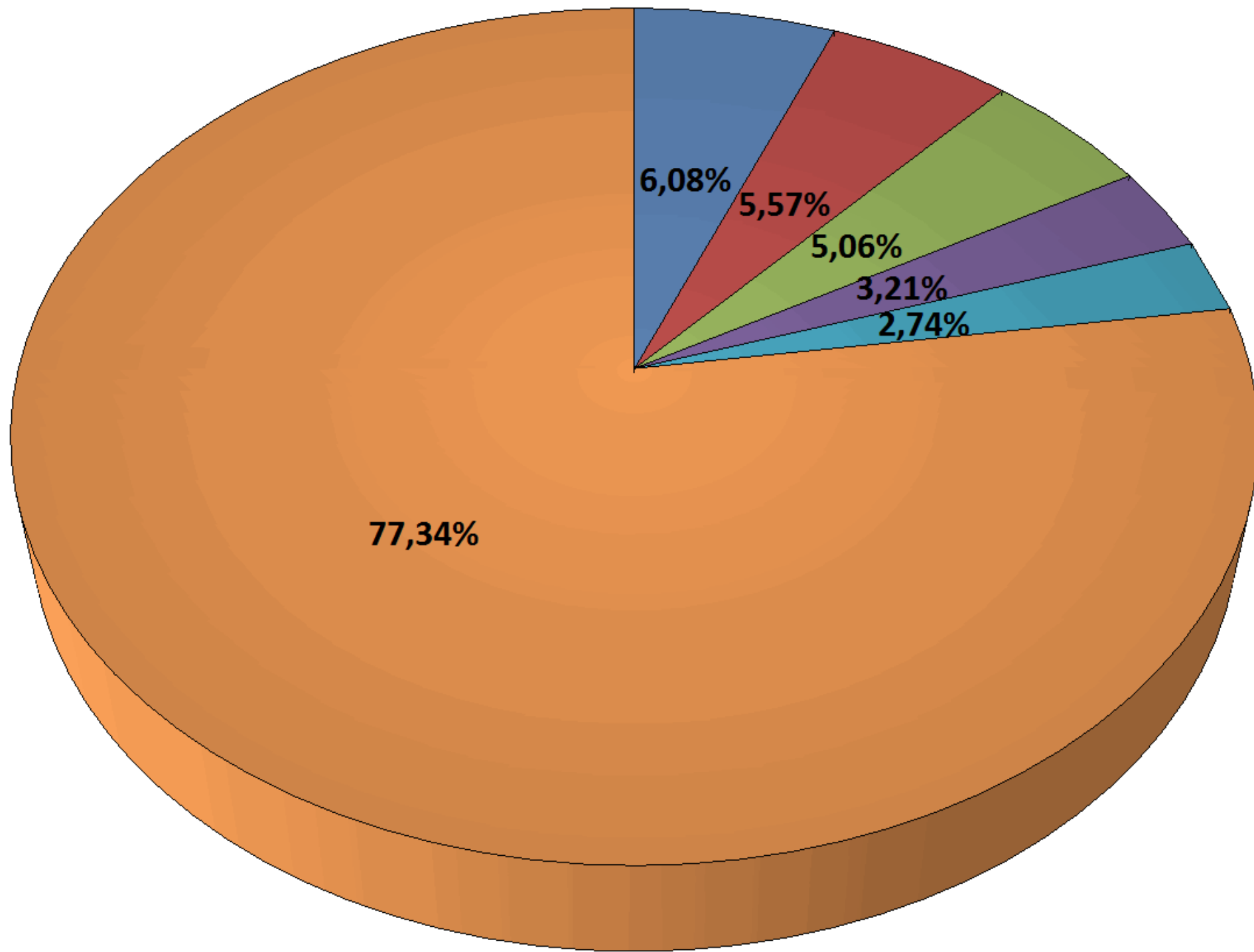
■ 1 - RODA VIVA - DISTRIBUIDORA DE DERIVADOS DE PETRÓLEO LTDA. ■ 2 - TRANSPORTADORA AMAZONIA DIESEL LTDA ■ 3 - FLUMINENSE TRANSPORTADOR, REVENDEDOR, RETALHISTA LTDA
■ 4 - PETROSOLO DIESEL LTDA ■ 5 - TRANSPORTADOR REVENDEDOR OLIVI LTDA ■ 6 - OUTROS

4.3) Market Share da Região Sudeste



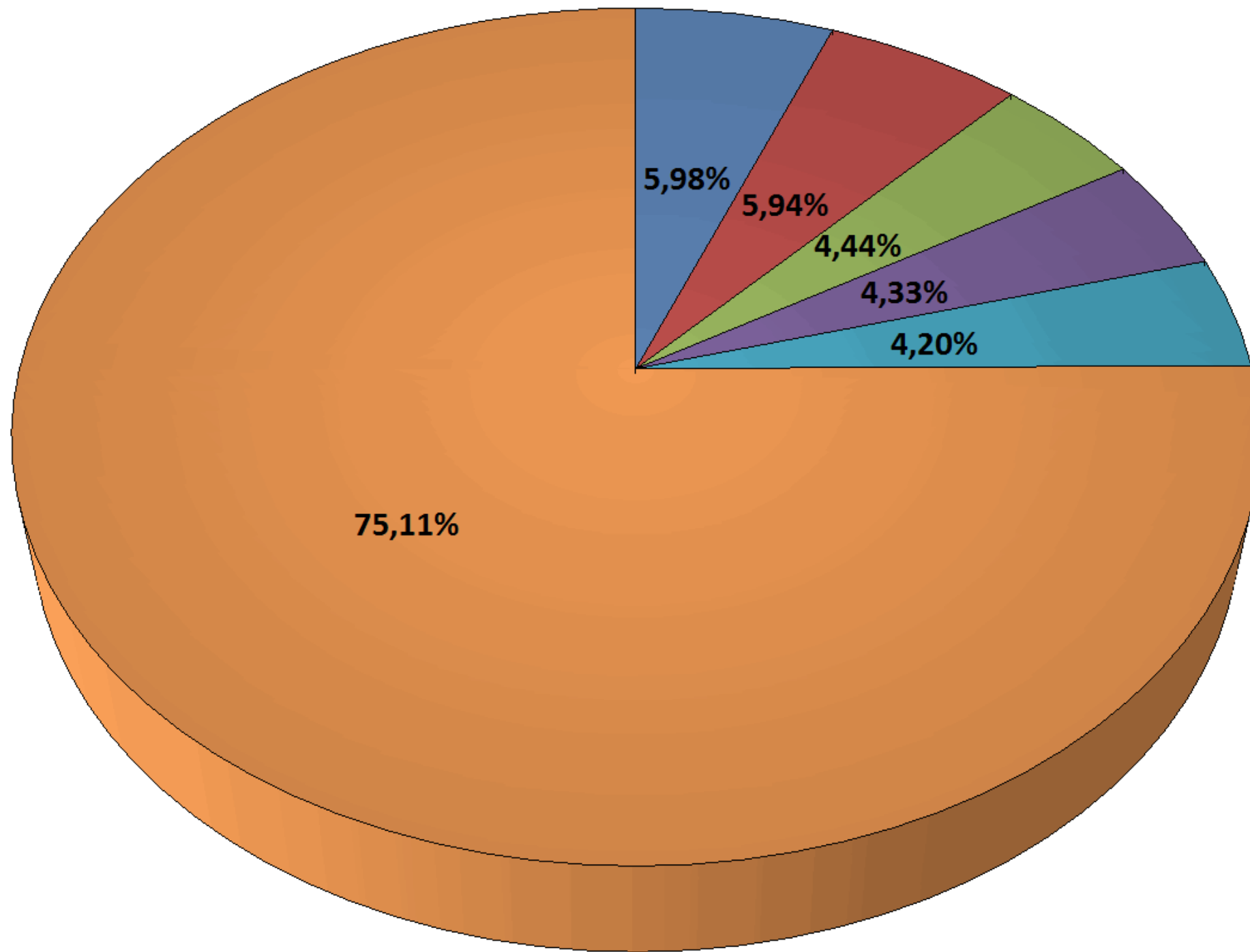
1 - RISEL COMBUSTÍVEIS LTDA. 2 - PETROCAMP DERIVADOS DE PETRÓLEO LTDA. 3 - PETROVILA COMBUSTIVEIS LTDA
4 - COMBUSTRAN DERIVADOS DE PETROLEO LTDA 5 - REPELUB REVENDEDORA DE PETRÓLEO E LUBRIFICANTES LTDA. 6 - OUTROS

4.4) Market Share da Região Sul



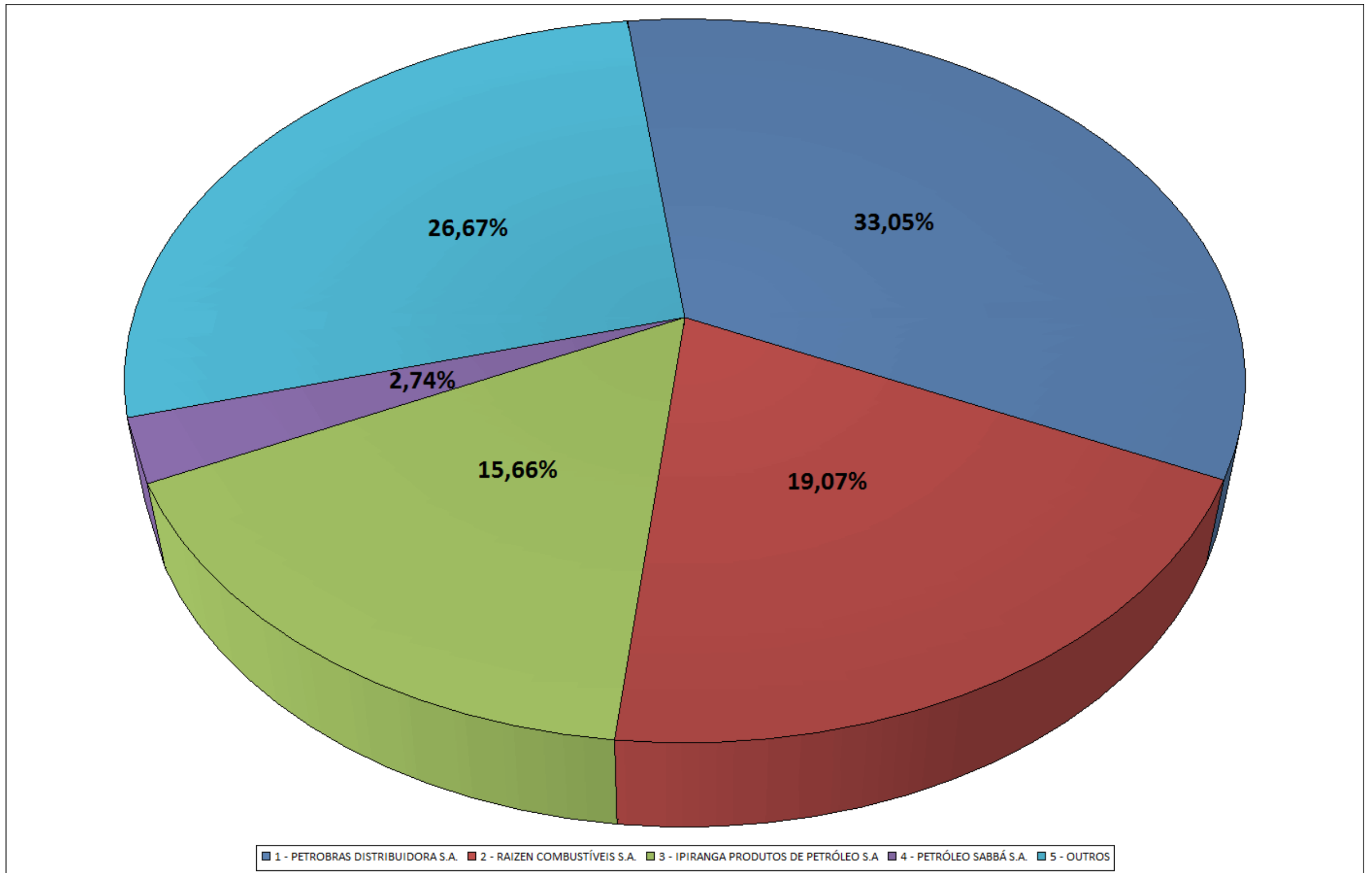
1 - RUDIPEL RUDNICK PETRÓLEO LTDA.	2 - QUERODIESEL TRANSPORTE E COMÉRCIO DE COMBUSTÍVEIS LTDA.	3 - AGRICOPEL COMÉRCIO DE DERIVADOS DE PETROLEO LTDA
4 - MAXIMINO PASTORELLO S.A	5 - PETROFFÁCIL COMBUSTÍVEIS LTDA.	6 - OUTROS

4.5) Market Share da Região Centro Oeste




- | | |
|--|---|
| 1 - MASUT COMBUSTÍVEIS LTDA | 2 - TRR RIO BONITO TRANSPORTADOR, REVENDEDOR E RETALHISTA DE PETRÓLEO LTDA. |
| 3 - MT - COMERCIO DE COMBUSTIVEIS LTDA | 4 - SANTO ANDRE TRANSPORTE E COMERCIO DE COMB. E LUB. LTDA |
| 5 - ANDREIS COMERCIO ATACADISTA DE COMBUSTIVEIS LTDA EPP | 6 - OUTROS |


4.6) Market Share – Participação dos Distribuidores
(Dados de Vendas dos Distribuidores)



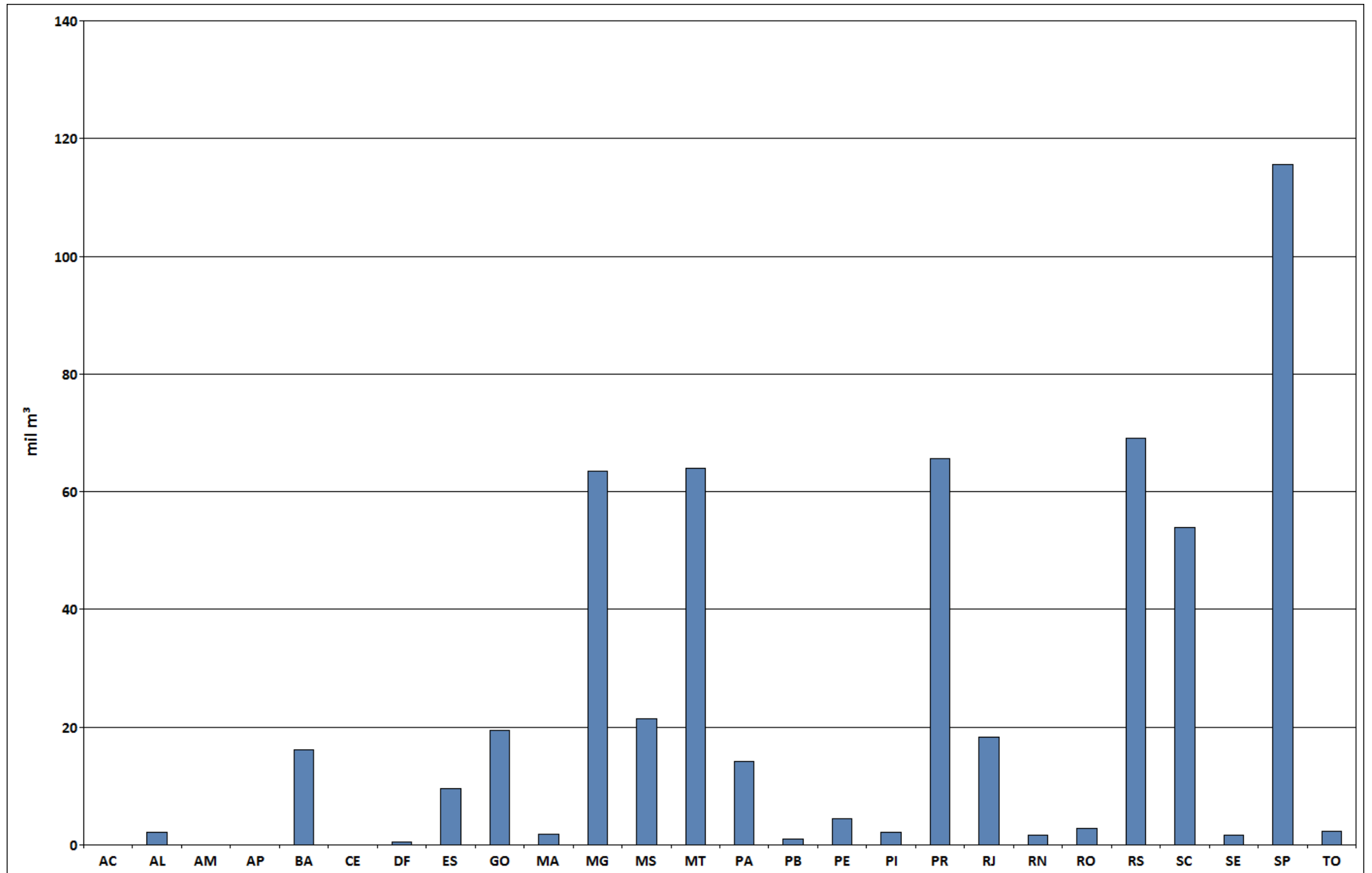
4.7) Vendas por Mês – Todos os Produtos



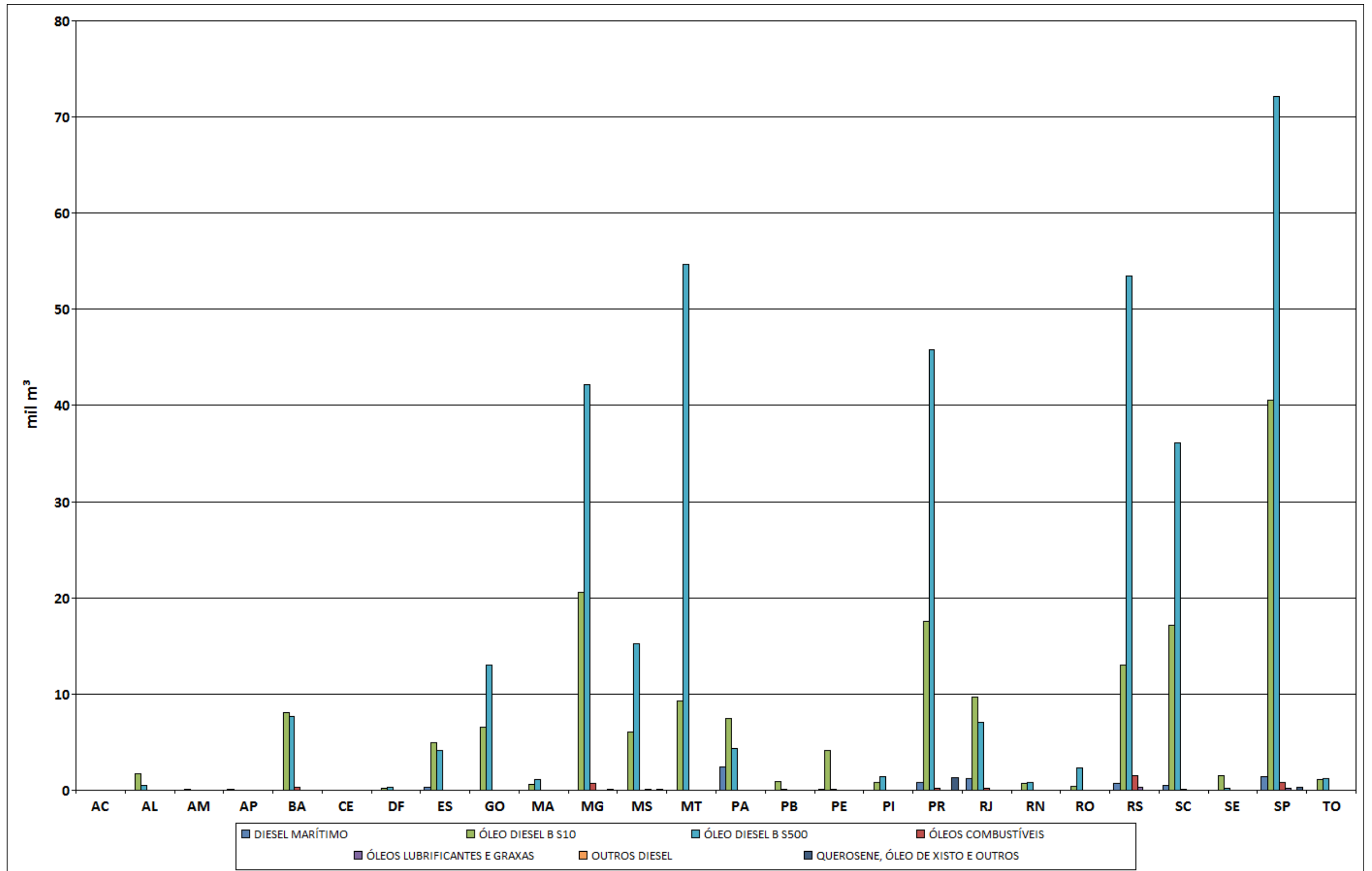
4.8) Vendas por Mês – Produtos



4.9) Vendas por UF – Acumulado no Ano



4.10) Vendas por Produto e UF – Acumulado no Ano



ANEXOS (DADOS DE MERCADO)

Estão disponíveis, no site da ANP, os arquivos .xls (Excel) contendo os dados detalhados que compuseram os gráficos desse boletim.

Relação de anexos:

- A – Dados dos TRR (Vendas);
- B – Dados das Distribuidoras (Vendas);
- C – Bases Autorizadas - TRR.

Contatos

SUPERINTENDÊNCIA DE DISTRIBUIÇÃO E LOGÍSTICA - SDL

COORDENAÇÃO DE MOVIMENTAÇÕES

COORDENAÇÃO DE QUALIDADE DA INFORMAÇÃO

Email

movimentacoes_trr@anp.gov.br

Centro de Relações com o Consumidor (CRC)

<http://www.anp.gov.br/wwwanp/fale-conosco>

0800 970 0267

ligação gratuita, de segunda a sexta-feira, das 8 às 20h

**AGÊNCIA NACIONAL DO PETRÓLEO, GÁS NATURAL E
BIOCOMBUSTÍVEIS - ANP**

Av. Rio Branco, 65 / 16º andar
Ed. Visconde de Itaboraí - Centro
Rio de Janeiro, RJ
CEP 20090-004



anp
Agência Nacional
do Petróleo,
Gás Natural e Biocombustíveis