

Produção Total de Solventes em 2007 (metro cúbico)

Produção em 2007	Rafinado de Pirólise	Rafinado de Reforma	C9 Dihidrogenado	Solvente C9	Tolueno	Xilenos	Benzeno	Hexanos	Solventes Alifáticos	Aguarrás Mineral	Total
Janeiro	3.306	2.652	-	9.017	21.964	17.224	90.784	9.493	16.360	11.763	182.563
Fevereiro	3.478	8.818	-	7.796	17.774	10.792	83.215	8.139	10.567	13.653	164.232
Março	24.584	16.152	-	7.021	23.499	17.748	96.488	9.626	14.673	13.641	223.431
Abril	18.635	15.765	-	8.762	13.630	17.738	83.568	5.859	15.562	16.230	195.750
Maiο	21.577	5.102	-	5.120	27.087	20.656	87.768	7.706	22.674	8.626	206.316
Junho	18.490	16.533	-	6.504	22.260	25.659	93.404	9.036	9.830	16.046	217.763
Julho	11.077	16.817	-	8.898	20.380	12.906	95.422	10.121	9.288	15.944	200.852
Agosto	17.084	14.779	-	8.330	21.235	15.487	87.183	6.037	11.331	17.238	198.703
Setembro	12.800	16.251	12.532	7.039	26.524	20.307	94.315	7.802	13.731	10.266	221.567
Outubro	9.831	18.908	13.916	10.405	21.754	18.050	92.687	2.183	14.914	19.674	222.322
Novembro	9.477	-	-	7.475	38.401	19.427	79.972	7.843	24.327	21.069	207.991
Dezembro	10.689	-	-	6.987	37.603	19.288	83.190	9.035	20.155	13.364	200.310
Total anual	161.028	131.776	26.448	93.355	292.110	215.282	1.067.996	92.879	183.413	177.514	2.441.799
Total %	7	5	1	4	12	9	44	4	8	7	100

Fonte ANP

Exportação Total de Solventes em 2007 (metro cúbico)

Exportação em 2007	Rafinado de Pirólise	Rafinado de Reforma	C9 Dihidrogenado	Solvente C9	Tolueno	Xilenos	Benzeno	Hexanos	Solventes Alifáticos	Aguarrás Mineral	Total
Janeiro	-	-	-	-	3.578	8.036	25.156	-	-	-	36.770
Fevereiro	-	-	-	2.413	6.264	2.449	35.134	-	-	-	46.260
Março	-	-	-	-	3.404	61	28.716	-	-	-	32.180
Abril	8.909	9.163	-	-	3.550	2.421	37.589	-	-	-	61.631
Maiο	-	-	-	-	15.253	8.792	26.431	-	-	-	50.475
Junho	8.630	-	-	-	7.128	11.802	35.115	-	-	-	62.676
Julho	7.424	-	-	-	6.034	2.204	35.429	-	-	-	51.090
Agosto	-	-	-	-	3.005	3.805	32.452	-	-	-	39.261
Setembro	-	-	-	-	9.742	7.235	43.843	-	-	-	60.819
Outubro	-	-	-	-	7.032	122	22.430	-	-	-	29.585
Novembro	-	-	-	-	4.049	3.182	28.619	-	-	-	35.850
Dezembro	-	-	-	-	8.205	6.067	23.059	-	-	-	37.331
Total anual	24.963	9.163	-	2.413	77.243	56.175	373.972	-	-	-	543.929
Total %	5	2	-	0	14	10	69	-	-	-	100

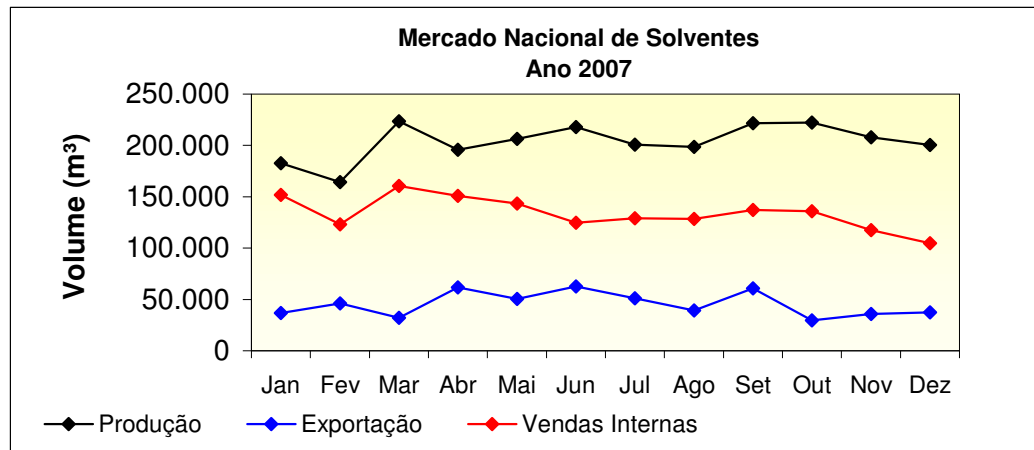
Fonte ANP

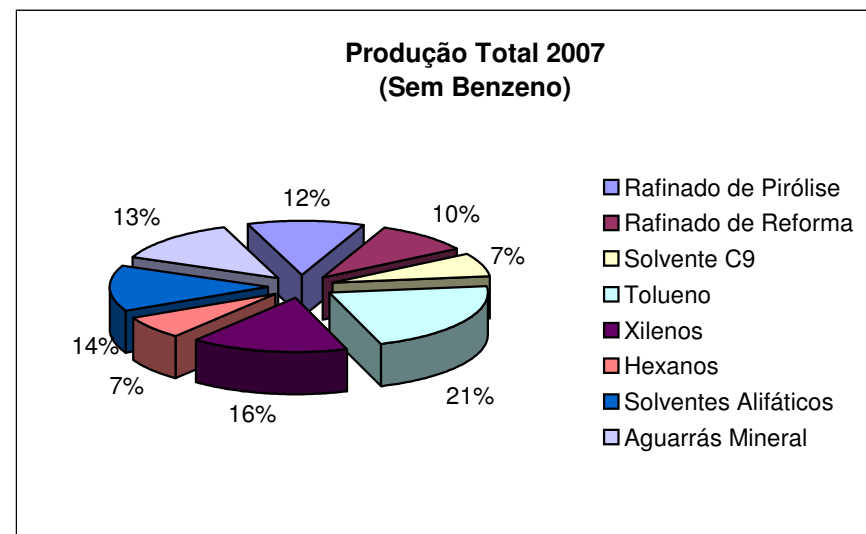
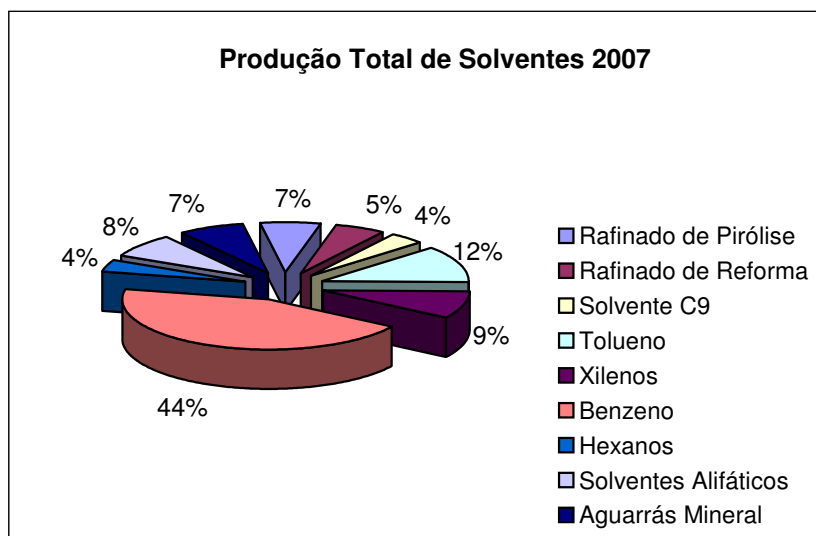
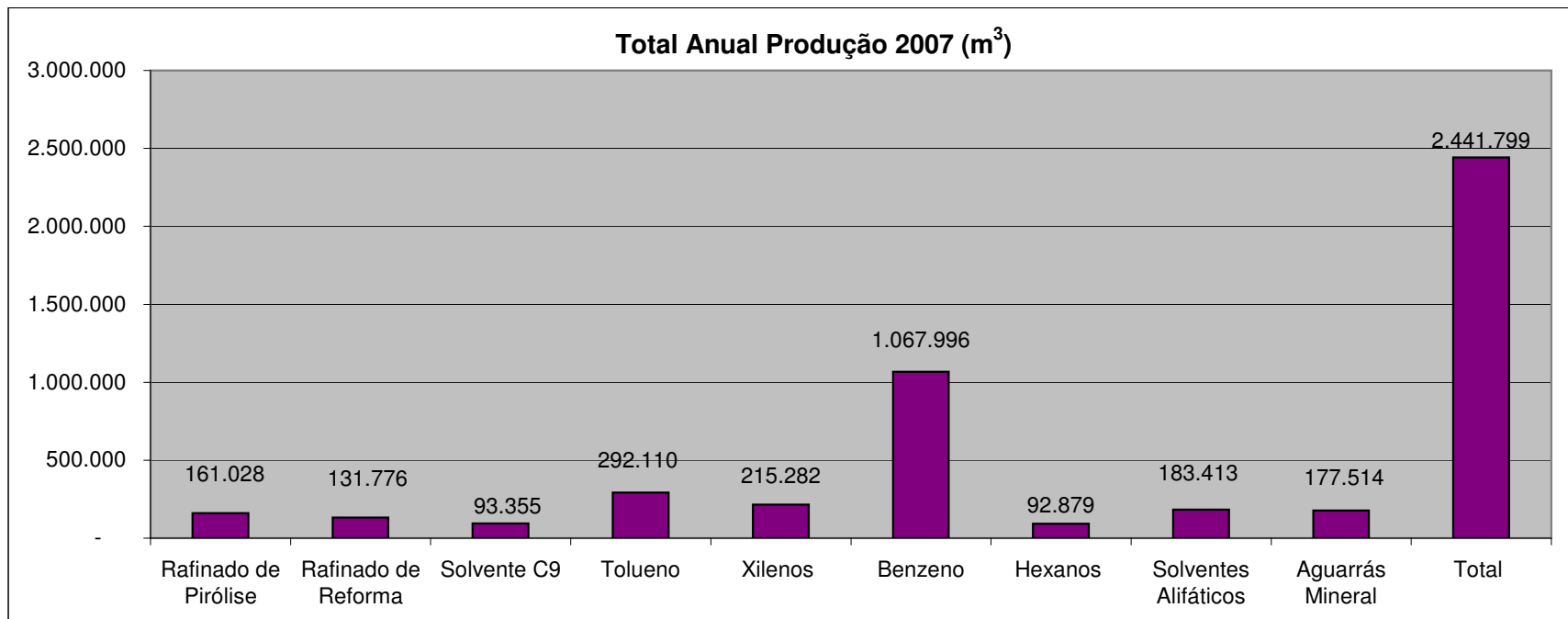
Vendas Totais Internas de Solventes em 2007 (metro cúbico)

Vendas Internas em 2007	Rafinado de Pirólise	Rafinado de Reforma	C9 Dihidrogenado	Solvente C9	Tolueno	Xilenos	Benzeno	Hexanos	Solventes Alifáticos	Aguarrás Mineral	Total
Janeiro	5.030	11.611	-	6.431	14.102	11.047	59.767	8.466	23.746	11.614	151.815
Fevereiro	3.237	3.867	-	3.661	14.106	9.870	55.312	8.486	14.484	10.021	123.044
Março	3.651	8.522	-	6.486	15.770	12.004	68.420	10.575	22.176	12.787	160.390
Abril	3.839	6.306	-	7.259	14.348	11.845	63.759	8.794	22.328	12.445	150.923
Mai	5.896	4.602	-	6.149	13.767	14.800	61.699	8.076	16.820	11.661	143.469
Junho	3.154	4.383	-	6.130	13.798	9.479	56.479	6.557	13.526	11.120	124.627
Julho	1.507	4.134	-	5.251	15.560	11.476	60.474	6.099	13.184	11.468	129.152
Agosto	2.201	7.788	-	5.187	13.321	12.935	50.218	6.893	17.610	12.147	128.300
Setembro	2.426	6.392	-	6.924	16.280	12.217	60.265	6.124	13.818	12.845	137.289
Outubro	2.603	6.394	-	7.210	18.420	13.279	48.151	7.640	16.366	15.771	135.832
Novembro	1.101	-	-	6.407	16.627	12.080	38.165	6.858	20.670	15.724	117.633
Dezembro	1.738	-	-	6.482	13.848	9.636	40.121	6.078	15.296	11.616	104.816
Total anual	36.382	63.999	-	73.575	179.948	140.669	662.832	90.646	210.022	149.218	1.607.291
Total %	2	4	-	5	11	9	41	6	13	9	100

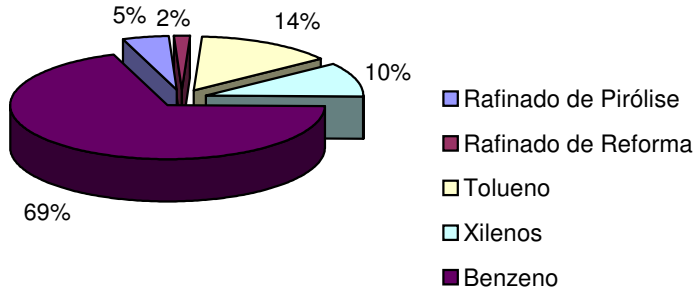
Fonte ANP

Totalização Mensal 2007	Produção	Exportação	Vendas Internas
Jan	182.563	36.770	151.815
Fev	164.232	46.260	123.044
Mar	223.431	32.180	160.390
Abr	195.750	61.631	150.923
Mai	206.316	50.475	143.469
Jun	217.763	62.676	124.627
Jul	200.852	51.090	129.152
Ago	198.703	39.261	128.300
Set	221.567	60.819	137.289
Out	222.322	29.585	135.832
Nov	207.991	35.850	117.633
Dez	200.310	37.331	104.816
Total	2.441.799	543.929	1.607.291

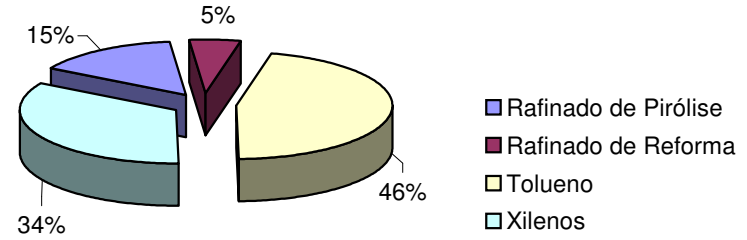




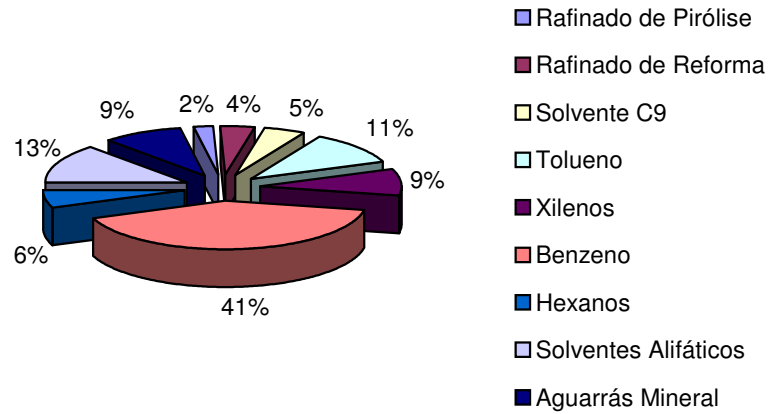
Exportação Total 2007



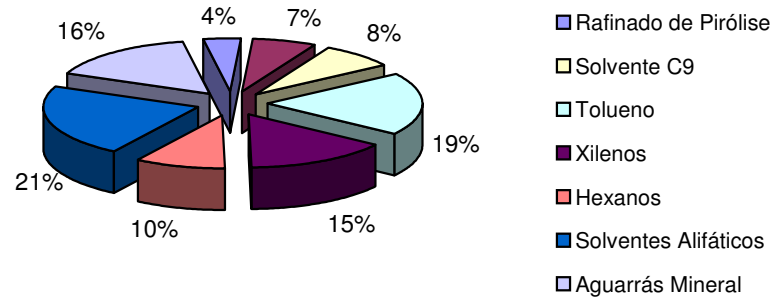
**Exportação Total 2007
(Sem Benzeno)**



Vendas Internas Total 2007



**Vendas Internas Total 2007
(Sem Benzeno)**



Produção Total 2007 (%)

