

**Produção das Centrais Petroquímicas em 2007 (metro cúbico)**

Produção em 2007	Rafinado de Pirólise	Rafinado de Reforma	C9 Dihidrogenado	Solvente C9	Tolueno	Xilenos	Benzeno	Hexanos	Solventes Alifáticos	Aguarrás Mineral	Total
Janeiro	3.306	2.652	-	9.017	14.292	14.879	87.553	954	-	2.099	134.752
Fevereiro	3.478	8.818	-	7.796	12.362	8.801	80.303	698	-	1.945	124.201
Março	24.584	16.152	-	7.021	16.513	15.718	93.712	1.579	-	2.503	177.781
Abril	18.635	15.765	-	8.762	8.267	16.362	81.622	246	-	2.198	151.858
Maiο	21.577	5.102	-	5.120	22.044	19.026	85.358	1.659	-	675	160.561
Junho	18.490	16.533	-	6.504	15.639	23.592	90.022	632	-	3.362	174.775
Julho	11.077	16.817	-	8.898	14.177	11.048	91.958	851	-	3.450	158.275
Agosto	17.084	14.779	-	8.330	17.912	14.365	85.357	1	-	2.317	160.144
Setembro	12.800	16.251	12.532	7.039	20.609	18.033	90.763	1.087	-	1.689	180.803
Outubro	2.603	6.394	-	7.210	14.862	11.055	66.713	717	-	4.053	113.607
Novembro	9.477	-	-	7.475	33.383	17.245	77.202	709	11.802	3.100	160.393
Dezembro	10.689	-	-	6.987	31.529	16.835	80.737	993	9.458	1.204	158.431
Total anual	153.799	119.262	12.532	90.160	221.589	186.958	1.011.299	10.125	21.260	28.596	1.855.581
Total %	8	6	1	5	12	10	55	1	1	2	100

Fonte ANP

**Exportação das Centrais Petroquímicas em 2007 (metro cúbico)**

Exportação em 2007	Rafinado de Pirólise	Rafinado de Reforma	C9 Dihidrogenado	Solvente C9	Tolueno	Xilenos	Benzeno	Hexanos	Solventes Alifáticos	Aguarrás Mineral	Total
Janeiro	-	-	-	-	3.578	8.036	25.156	-	-	-	36.770
Fevereiro	-	-	-	2.413	6.264	2.449	35.134	-	-	-	46.260
Março	-	-	-	-	3.404	61	28.716	-	-	-	32.180
Abril	8.909	9.163	-	-	3.550	2.421	37.589	-	-	-	61.631
Maiο	-	-	-	-	15.253	8.792	26.431	-	-	-	50.475
Junho	8.630	-	-	-	7.128	11.802	35.115	-	-	-	62.676
Julho	7.424	-	-	-	6.034	2.204	35.429	-	-	-	51.090
Agosto	-	-	-	-	3.005	3.805	32.452	-	-	-	39.261
Setembro	-	-	-	-	9.742	7.235	43.843	-	-	-	60.819
Outubro	-	-	-	-	7.032	122	22.430	-	-	-	29.585
Novembro	-	-	-	-	4.049	3.182	28.619	-	-	-	35.850
Dezembro	-	-	-	-	8.205	6.067	23.059	-	-	-	37.331
Total anual	24.963	9.163	0	2.413	77.243	56.175	373.972	0	0	0	543.929
Total %	5	2	0	0	14	10	69	0	0	0	100

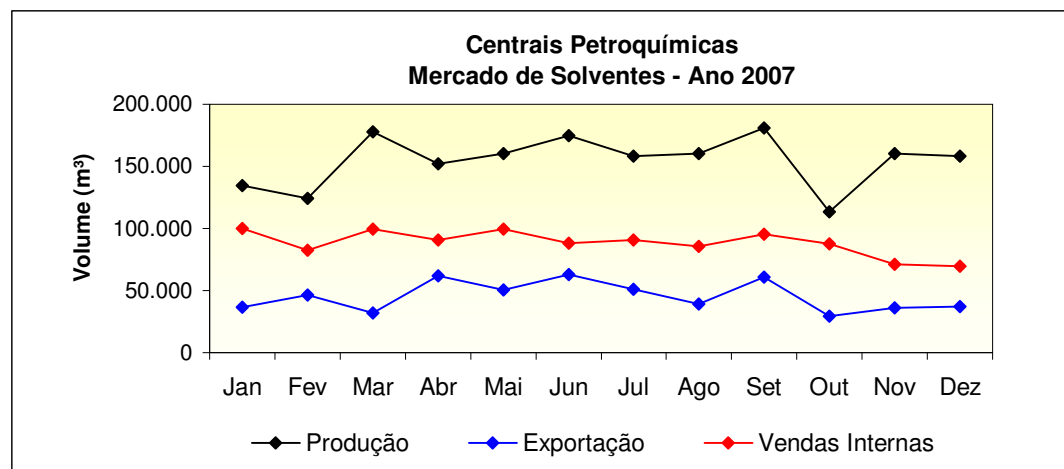
Fonte ANP

### Vendas Internas das Centrais Petroquímicas em 2007 (metro cúbico)

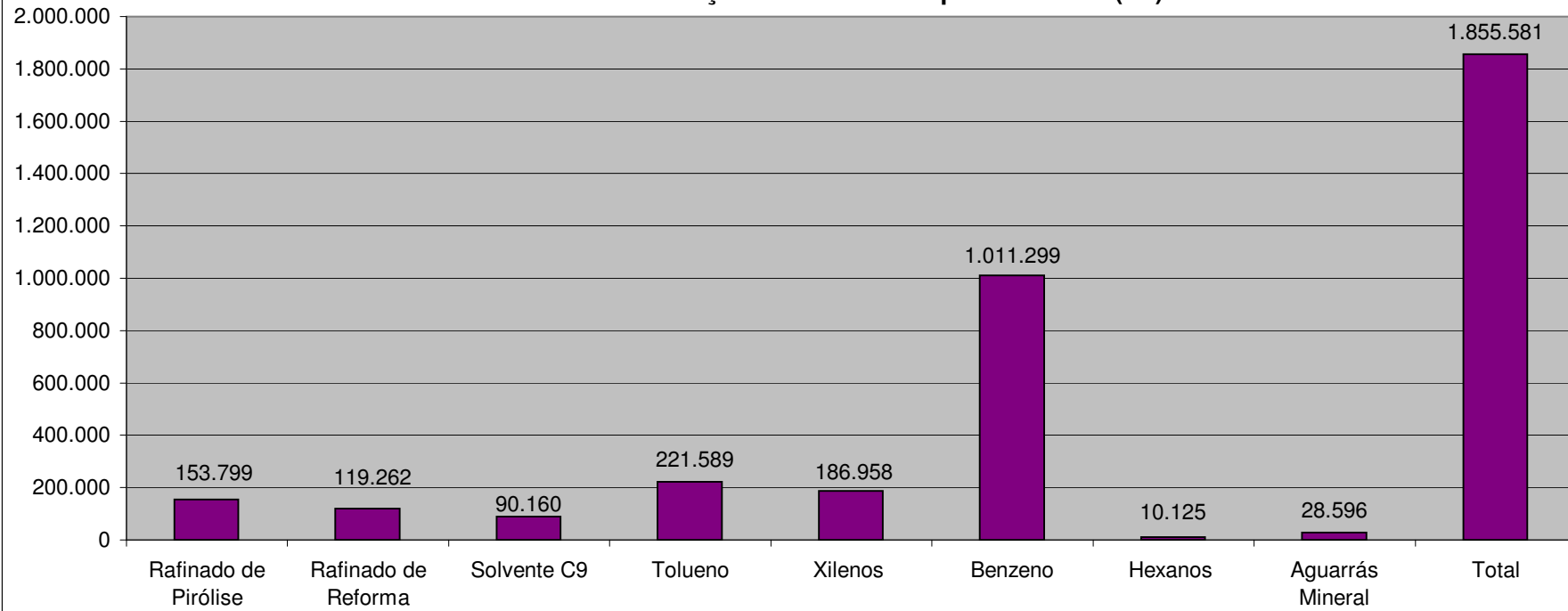
Vendas Internas em 2007	Rafinado de Pirólise	Rafinado de Reforma	C9 Dihidrogenado	Solvente C9	Tolueno	Xilenos	Benzeno	Hexanos	Solventes Alifáticos	Aguarrás Mineral	Total
Janeiro	5.030	11.611	-	6.431	8.419	8.901	56.227	936	-	2.675	100.231
Fevereiro	3.237	3.867	-	3.661	9.498	8.186	51.772	870	-	1.174	82.266
Março	3.651	8.522	-	6.486	10.063	9.233	58.229	1.132	-	2.057	99.373
Abril	3.839	6.306	-	7.259	8.546	9.866	51.614	889	-	2.210	90.529
Mai	5.896	4.602	-	6.149	7.675	12.443	59.635	1.359	-	1.699	99.459
Junho	3.154	4.383	-	6.130	9.222	7.681	54.390	717	-	2.270	87.947
Julho	1.507	4.134	-	5.251	9.990	8.858	57.659	598	-	2.527	90.524
Agosto	2.201	7.788	-	5.187	8.426	11.061	48.430	602	-	2.068	85.763
Setembro	2.426	6.392	-	6.924	11.028	10.339	55.277	538	-	2.602	95.526
Outubro	2.603	6.394	-	7.210	11.455	10.933	44.283	717	-	4.053	87.647
Novembro	1.101	-	-	6.407	10.904	9.981	35.321	718	3.818	3.087	71.338
Dezembro	1.738	-	-	6.482	9.218	8.056	37.307	590	3.764	2.453	69.609
Total anual	36.382	63.999	0	73.575	114.445	115.539	610.146	9.667	7.583	28.877	1.060.212
Total %	3	6	0	7	11	11	58	1	1	3	100

Fonte ANP

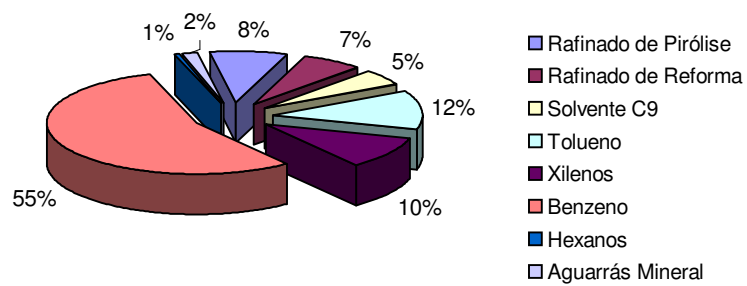
Totalização Mensal 2007	Produção	Exportação	Vendas Internas
Jan	134.752	36.770	100.231
Fev	124.201	46.260	82.266
Mar	177.781	32.180	99.373
Abr	151.858	61.631	90.529
Mai	160.561	50.475	99.459
Jun	174.775	62.676	87.947
Jul	158.275	51.090	90.524
Ago	160.144	39.261	85.763
Set	180.803	60.819	95.526
Out	113.607	29.585	87.647
Nov	160.393	35.850	71.338
Dez	158.431	37.331	69.609
Total	1.855.581	543.929	1.060.212



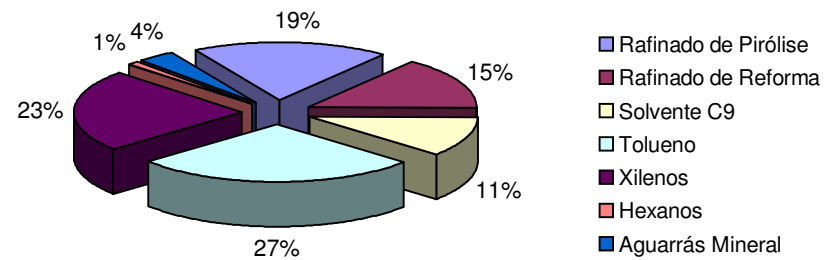
**Total Anual Produção Centrais Petroquímicas 2007 (m<sup>3</sup>)**



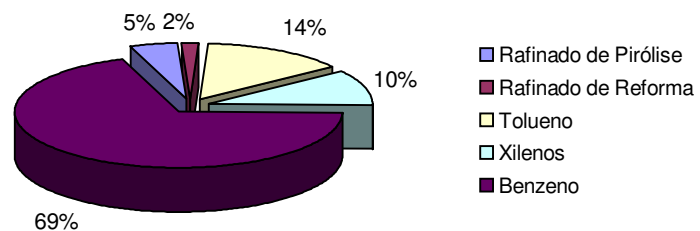
**Produção Centrais Petroquímicas 2007**



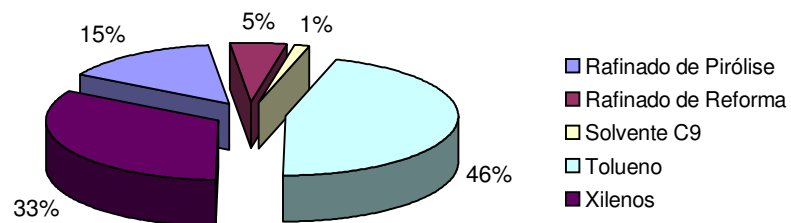
**Produção Centrais Petroquímicas 2007 (Sem Benzeno)**



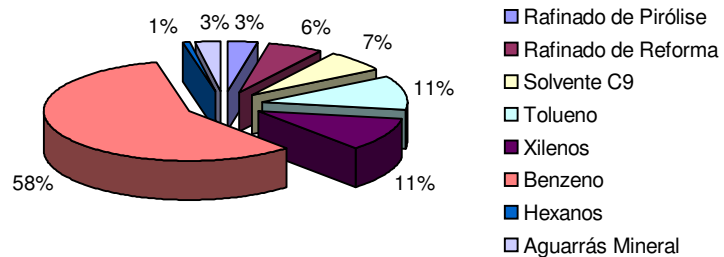
**Exportação Centrais Petroquímicas 2007**



**Exportação Centrais Petroquímicas 2007  
(Sem Benzeno)**



**Vendas Internas Centrais Petroquímicas 2007**



**Vendas Internas Centrais Petroquímicas 2007  
(Sem Benzeno)**

