

Produção de Solventes das Centrais Petroquímicas em 2011 (metro cúbico)

Produção em 2011	Rafinado de Pirólise	Rafinado de Reforma	C9 Dihidroge nado	Solvente C9	Tolueno	Xilenos	Benzeno	Hexanos	Solventes Alifáticos	Aguarrás Mineral	Total
Janeiro	15.146	21.433	6.159	3.433	17.377	10.575	81.413	929	-	2.481	158.946
Fevereiro	10.607	7.154	3.235	4.154	9.129	6.172	66.028	1.400	9.173	2.322	119.372
Março	-	16.127	6.266	6.624	13.327	7.661	84.519	1.167	10.468	4.542	150.702
Abril	14.460	37.962	3.263	6.813	25.390	8.615	84.048	841	11.376	10.490	203.257
Maiο	15.024	17.402	5.291	6.524	22.658	8.701	80.160	1.130	11.140	12.376	180.406
Junho	14.090	15.832	6.218	5.736	25.337	8.442	87.000	1.306	10.039	7.174	181.174
Julho	12.251	22.755	7.000	6.343	22.461	10.282	84.333	1.752	-	11.353	178.530
Agosto	12.251	22.755	7.000	6.427	25.207	13.994	86.491	1.752	-	11.353	187.230
Setembro	14.025	22.564	7.306	4.847	21.672	10.715	82.716	1.562	-	9.534	174.941
Outubro	11.127	23.745	7.976	4.637	21.410	13.481	78.181	1.106	-	4.721	166.384
Novembro	10.876	19.273	6.439	3.052	21.064	11.447	65.134	988	-	4.532	142.805
Dezembro	6.483	12.769	4.653	2.190	30.676	15.930	73.512	1.102	-	492	147.807
Total anual	136.340	239.771	70.806	60.779	255.709	126.015	953.535	15.034	52.196	81.370	1.991.554
Total %	7	12	4	3	13	6	48	1	3	4	100

Fonte ANP

Exportação de Solventes das Centrais Petroquímicas em 2011 (metro cúbico)

Exportação em 2011	Rafinado de Pirólise	Rafinado de Reforma	C9 Dihidroge nado	Solvente C9	Tolueno	Xilenos	Benzeno	Hexanos	Solventes Alifáticos	Aguarrás Mineral	Total
Janeiro	-	-	-	-	8.950	122	25.440	-	-	-	34.513
Fevereiro	-	-	-	-	3.537	1.242	7.149	-	-	-	11.928
Março	-	-	-	-	122	184	18.153	-	-	-	18.459
Abril	-	-	-	-	878	184	23.073	-	-	-	24.135
Maiο	-	-	-	-	122	61	9.070	-	-	-	9.253
Junho	-	-	-	-	2.458	122	27.238	-	-	-	29.818
Julho	-	-	-	-	10.300	3.026	21.238	-	-	-	34.564
Agosto	-	-	-	-	15.150	3.026	21.238	-	-	-	39.414
Setembro	-	-	-	-	8.312	153	20.416	-	-	-	28.881
Outubro	-	-	-	-	5.838	153	10.863	-	-	-	16.854
Novembro	-	-	-	-	2.203	153	11.889	-	-	-	14.245
Dezembro	-	-	-	2.423	7.082	153	26.128	-	-	-	35.786
Total anual	0	0	0	2.423	64.953	8.579	221.895	0	0	0	297.850
Total %	0	0	0	1	22	3	74	0	0	0	100

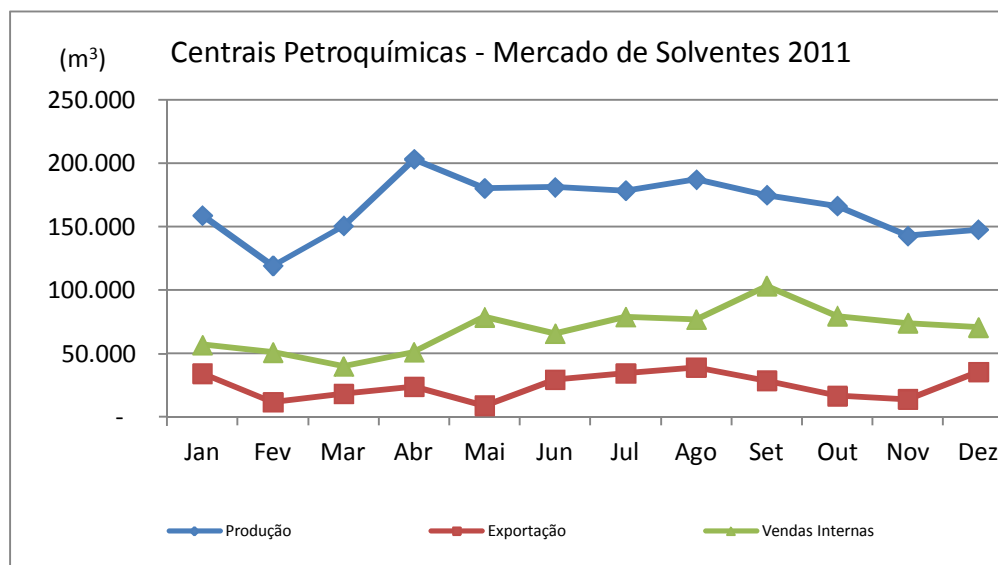
Fonte ANP

Vendas Internas de Solventes das Centrais Petroquímicas em 2011 (metro cúbico)

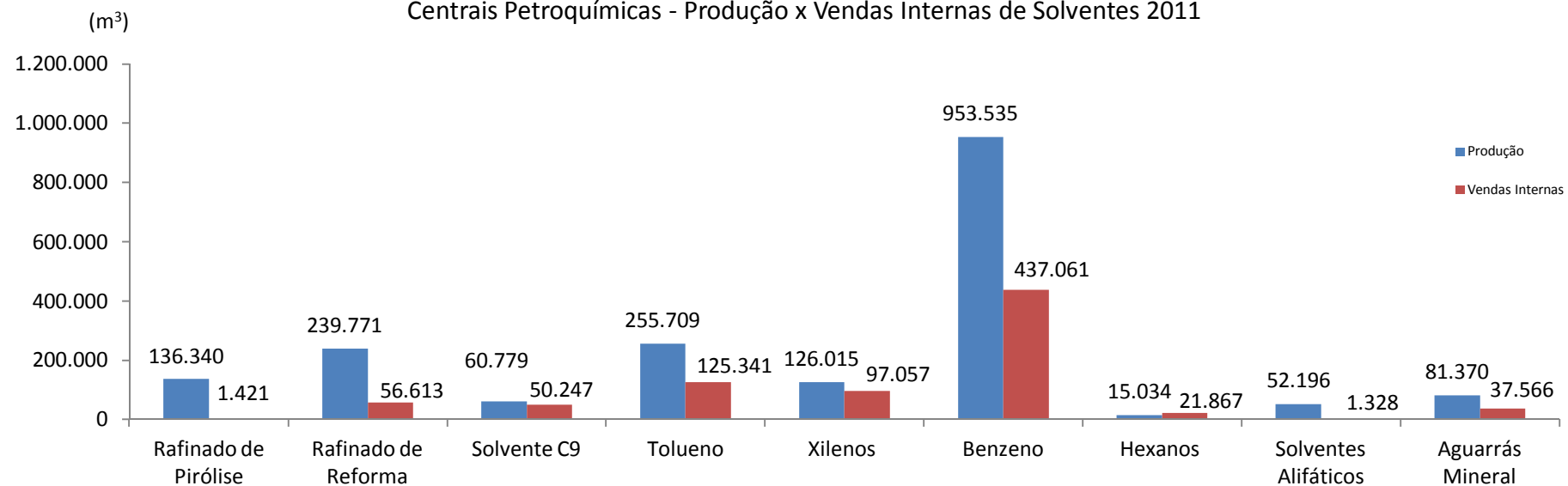
Vendas Internas em 2011	Rafinado de Pirólise	Rafinado de Reforma	C9 Dihidrogenado	Solvente C9	Tolueno	Xilenos	Benzeno	Hexanos	Solventes Alifáticos	Aguarrás Mineral	Total
Janeiro	167	5.786	120	4.964	9.256	7.617	23.858	1.152	-	3.997	56.917
Fevereiro	63	5.924	108	3.736	7.439	7.412	23.588	1.169	-	1.718	51.158
Março	128	7.786	-	2.702	8.451	5.939	2.604	8.344	69	4.064	40.086
Abril	127	4.088	-	5.353	9.097	6.411	22.961	1.012	214	2.161	51.425
Mai	134	4.041	-	3.815	11.331	7.321	48.356	1.019	248	2.606	78.871
Junho	134	4.263	-	3.991	9.200	6.913	36.097	1.296	84	3.900	65.878
Julho	103	4.496	-	4.687	8.775	7.005	49.161	1.661	236	2.861	78.985
Agosto	103	2.357	-	4.459	10.067	6.621	48.699	1.661	236	2.861	77.064
Setembro	89	11.042	-	6.330	18.770	15.058	46.464	1.277	207	4.209	103.446
Outubro	158	2.555	-	4.185	11.662	9.635	46.368	1.071	-	4.181	79.815
Novembro	150	2.611	-	3.470	11.447	9.050	43.101	1.263	34	3.145	74.271
Dezembro	64	1.665	-	2.554	9.847	8.074	45.804	942	-	1.862	70.812
Total anual	1.421	56.613	228	50.247	125.341	97.057	437.061	21.867	1.328	37.566	828.728
Total %	0	7	0	6	15	12	53	3	0	5	100

Fonte ANP

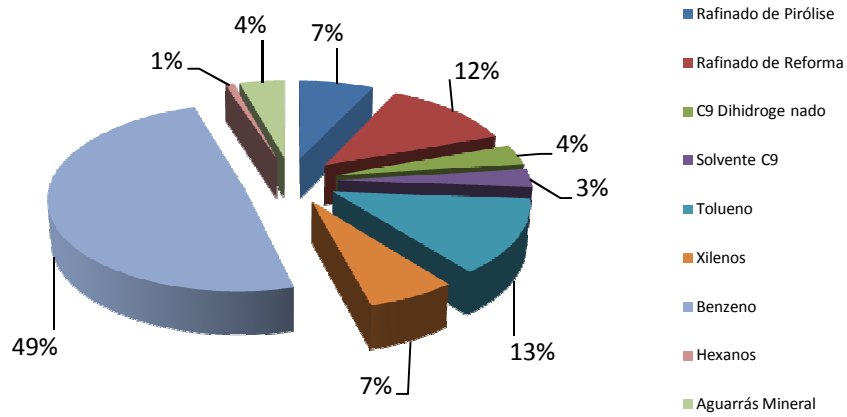
Totalização Mensal 2011	Produção	Exportação	Vendas Internas
Jan	158.946	34.513	56.917
Fev	119.372	11.928	51.158
Mar	150.702	18.459	40.086
Abr	203.257	24.135	51.425
Mai	180.406	9.253	78.871
Jun	181.174	29.818	65.878
Jul	178.530	34.564	78.985
Ago	187.230	39.414	77.064
Set	174.941	28.881	103.446
Out	166.384	16.854	79.815
Nov	142.805	14.245	74.271
Dez	147.807	35.786	70.812
Total	1.991.554	297.850	828.728



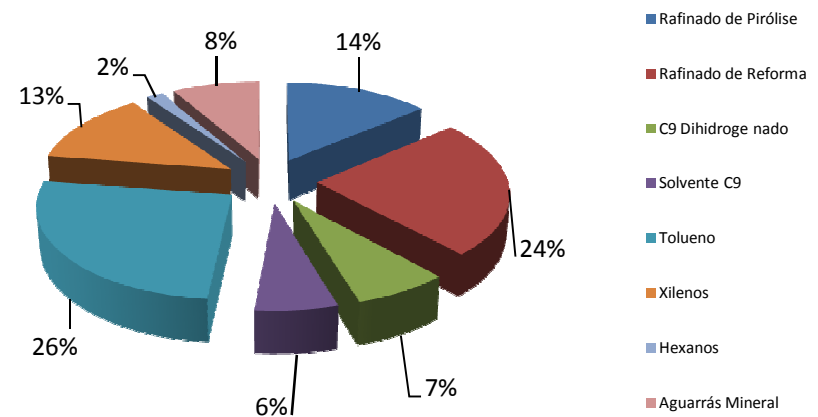
Centrais Petroquímicas - Produção x Vendas Internas de Solventes 2011



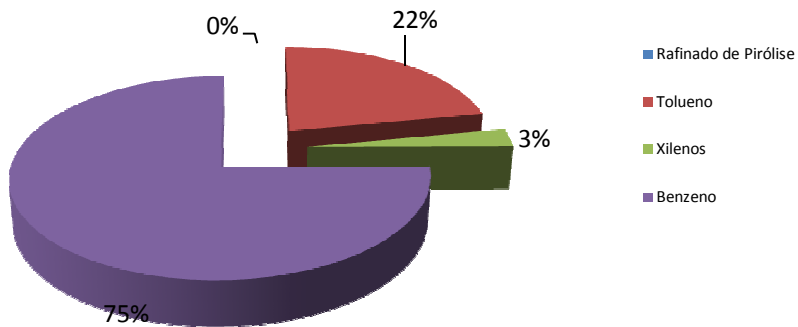
Centrais Petroquímicas - Produção de Solventes 2011



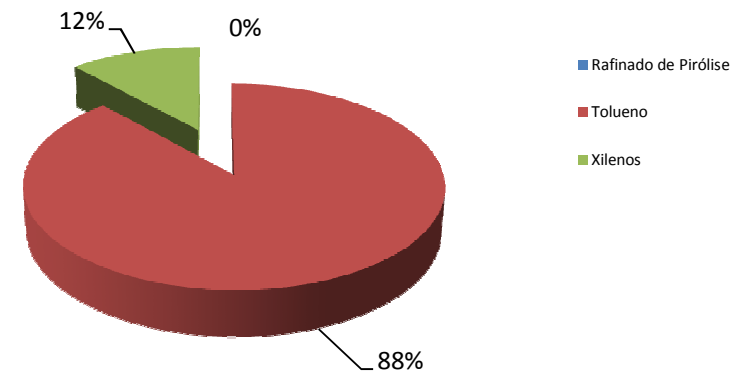
Centrais Petroquímicas - Produção de Solventes (s/Benzeno) 2011



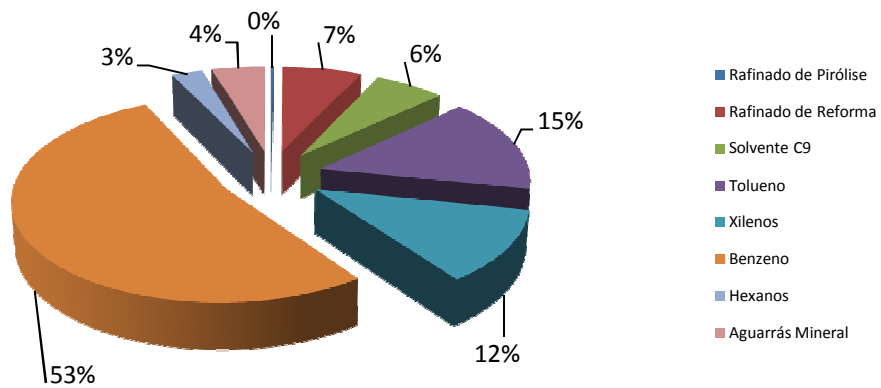
Centrais Petroquímicas - Exportação de Solventes 2011



Centrais Petroquímicas - Exportação de Solventes (s/Benzeno) 2011



Vendas Internas Totais de Solventes - 2011



Vendas Internas de Solventes (sem Benzeno) - 2011

