

Produção Total de Solventes em 2009 (metro cúbico)

| Produção em 2009 | Rafinado de Pirólise | Rafinado de Reforma | C9 Dihidroge nado | Solvente C9 | Tolueno | Xilenos | Benzeno | Hexanos | Solventes Alifáticos | Aguarrás Mineral | Total |
|------------------|----------------------|---------------------|-------------------|-------------|---------|---------|-----------|---------|----------------------|------------------|-----------|
| Janeiro | 7.704 | 3.965 | - | 4.394 | 16.504 | 6.453 | 53.756 | 4.935 | 7.093 | 12.818 | 117.622 |
| Fevereiro | 8.378 | 15.172 | - | 6.386 | 15.766 | 15.993 | 74.717 | 5.991 | 3.362 | 10.614 | 156.380 |
| Março | 8.605 | 17.173 | - | 4.891 | 20.232 | 12.593 | 86.509 | 7.131 | 9.501 | 18.494 | 185.128 |
| Abril | 22.001 | 10.348 | - | 5.805 | 18.939 | 13.522 | 87.971 | 7.243 | 6.517 | 11.733 | 184.078 |
| Mai | 15.636 | 16.419 | - | 6.393 | 18.127 | 12.288 | 89.565 | 9.869 | 6.937 | 25.461 | 200.694 |
| Junho | 19.047 | 14.812 | - | 5.926 | 15.192 | 14.544 | 78.534 | 7.781 | 6.549 | 11.870 | 174.253 |
| Julho | 10.939 | 23.109 | - | 7.184 | 17.438 | 15.600 | 98.886 | 10.484 | 5.789 | 12.841 | 202.270 |
| Agosto | 9.897 | 17.004 | - | 5.453 | 17.039 | 16.671 | 99.794 | 7.338 | 7.024 | 12.736 | 192.955 |
| Setembro | 9.718 | 27.044 | - | 8.201 | 19.486 | 14.471 | 93.783 | 11.232 | 5.928 | 18.621 | 208.483 |
| Outubro | 12.685 | 27.528 | 5.075 | 8.677 | 21.744 | 13.731 | 93.799 | 5.763 | 5.568 | 17.651 | 212.221 |
| Novembro | 8.025 | 12.808 | 3.457 | 2.627 | 19.980 | 16.676 | 81.447 | 3.696 | 5.705 | 10.485 | 164.908 |
| Dezembro | 10.627 | 12.655 | 5.062 | 5.730 | 9.888 | 10.761 | 96.505 | 3.758 | 5.219 | 14.466 | 174.672 |
| Total anual | 143.259 | 198.037 | 13.594 | 71.668 | 210.335 | 163.303 | 1.035.267 | 85.220 | 75.192 | 177.790 | 2.173.664 |
| Total % | 7 | 9 | 1 | 3 | 10 | 8 | 48 | 4 | 3 | 8 | 100 |

Fonte ANP

Exportação Total de Solventes em 2009 (metro cúbico)

| Exportação em 2009 | Rafinado de Pirólise | Rafinado de Reforma | C9 Dihidroge nado | Solvente C9 | Tolueno | Xilenos | Benzeno | Hexanos | Solventes Alifáticos | Aguarrás Mineral | Total |
|--------------------|----------------------|---------------------|-------------------|-------------|---------|---------|---------|---------|----------------------|------------------|---------|
| Janeiro | - | - | - | - | - | - | 14.316 | - | - | - | 14.316 |
| Fevereiro | - | - | - | - | - | - | 15.147 | - | - | - | 15.147 |
| Março | - | - | - | - | - | - | 26.679 | - | - | - | 26.679 |
| Abril | - | - | - | - | - | - | 36.831 | - | - | - | 36.831 |
| Mai | - | - | - | - | 7.230 | - | 5.964 | - | - | - | 13.193 |
| Junho | - | - | - | - | 2.399 | 2.337 | 19.383 | - | - | - | 24.119 |
| Julho | - | - | - | - | 8.362 | 12.982 | 30.364 | - | - | - | 51.708 |
| Agosto | - | - | - | - | 2.555 | 3.649 | 34.366 | - | - | - | 40.570 |
| Setembro | - | - | - | - | 92 | 3.543 | 45.859 | - | - | - | 49.494 |
| Outubro | - | - | - | - | 3.388 | - | 35.483 | - | - | - | 38.871 |
| Novembro | - | - | - | - | 1.243 | 2.759 | 16.152 | - | - | - | 20.154 |
| Dezembro | - | 5.449 | - | - | 6.522 | 92 | 23.780 | - | 89 | - | 35.931 |
| Total anual | - | 5.449 | - | - | 31.790 | 25.362 | 304.324 | - | 89 | - | 367.014 |
| Total % | - | 1 | - | - | 9 | 7 | 83 | - | 0,02 | - | 100 |

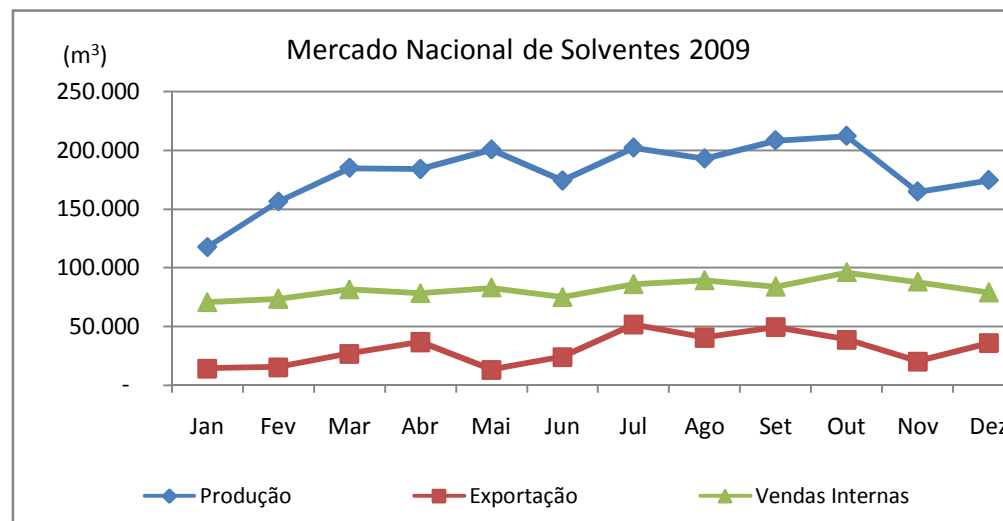
Fonte ANP

Vendas Internas Totais de Solventes em 2009 (metro cúbico)

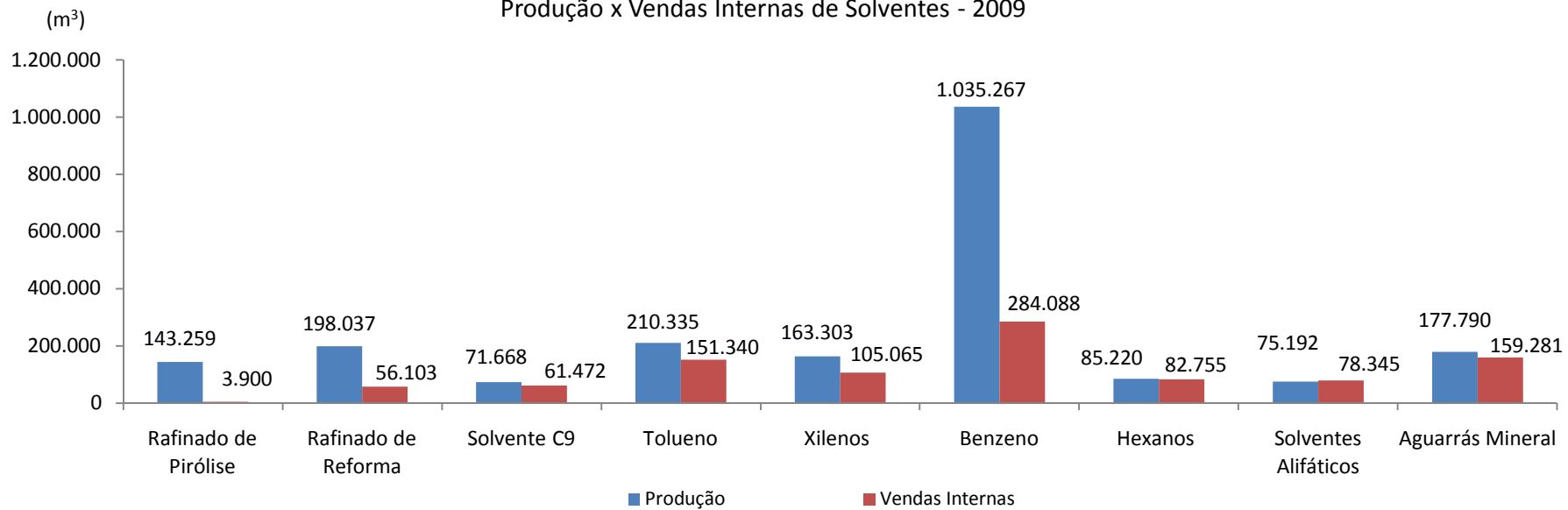
| Vendas Internas em 2009 | Rafinado de Pirólise | Rafinado de Reforma | C9 Dihidrogenado | Solvente C9 | Tolueno | Xilenos | Benzeno | Hexanos | Solventes Alifáticos | Aguarrás Mineral | Total |
|-------------------------|----------------------|---------------------|------------------|-------------|---------|---------|---------|---------|----------------------|------------------|---------|
| Janeiro | 311 | 4.515 | - | 3.653 | 10.399 | 7.643 | 22.684 | 5.213 | 5.738 | 10.338 | 70.493 |
| Fevereiro | 237 | 4.104 | - | 4.205 | 10.522 | 8.702 | 21.073 | 6.752 | 7.051 | 10.793 | 73.438 |
| Março | 372 | 5.589 | - | 5.444 | 11.991 | 8.839 | 22.123 | 7.647 | 7.865 | 11.443 | 81.311 |
| Abril | 649 | 4.330 | - | 4.782 | 11.068 | 8.051 | 23.558 | 7.199 | 6.167 | 12.331 | 78.134 |
| Mai | 746 | 5.028 | - | 4.671 | 10.777 | 7.072 | 26.270 | 7.558 | 6.720 | 13.960 | 82.802 |
| Junho | 965 | 3.903 | - | 6.837 | 10.948 | 8.770 | 16.983 | 7.586 | 4.255 | 14.499 | 74.746 |
| Julho | 82 | 3.489 | - | 6.365 | 13.074 | 8.146 | 25.571 | 8.492 | 7.484 | 13.112 | 85.815 |
| Agosto | 72 | 7.180 | - | 5.059 | 14.585 | 8.300 | 24.262 | 8.105 | 6.777 | 14.790 | 89.131 |
| Setembro | 94 | 3.344 | - | 4.352 | 14.536 | 9.675 | 24.649 | 6.619 | 6.817 | 13.653 | 83.738 |
| Outubro | 215 | 5.464 | - | 5.823 | 15.978 | 9.974 | 28.517 | 6.676 | 6.336 | 17.010 | 95.992 |
| Novembro | 111 | 5.507 | - | 6.279 | 14.994 | 10.443 | 22.955 | 6.228 | 6.691 | 14.709 | 87.918 |
| Dezembro | 47 | 3.650 | - | 4.001 | 12.470 | 9.449 | 25.443 | 4.682 | 6.446 | 12.644 | 78.832 |
| Total anual | 3.900 | 56.103 | - | 61.472 | 151.340 | 105.065 | 284.088 | 82.755 | 78.345 | 159.281 | 982.350 |
| Total % | 0,4 | 6 | - | 6 | 15 | 11 | 29 | 8 | 8 | 16 | 100 |

Fonte ANP

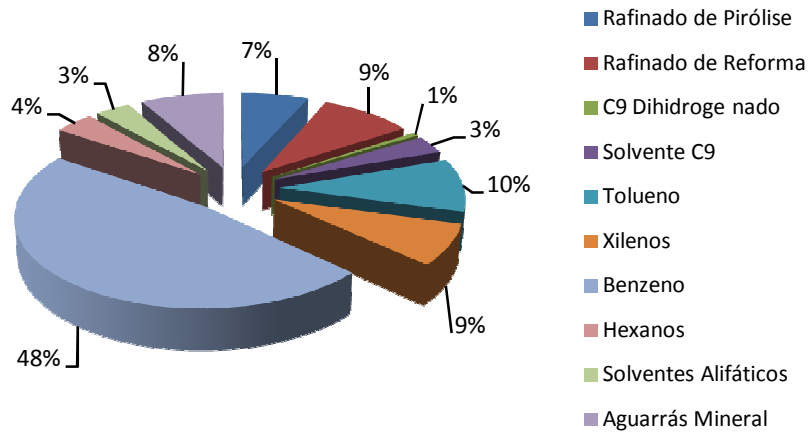
| Totalização Mensal 2009 | Produção | Exportação | Vendas Internas |
|-------------------------|-----------|------------|-----------------|
| Jan | 117.622 | 14.316 | 70.493 |
| Fev | 156.380 | 15.147 | 73.438 |
| Mar | 185.128 | 26.679 | 81.311 |
| Abr | 184.078 | 36.831 | 78.134 |
| Mai | 200.694 | 13.193 | 82.802 |
| Jun | 174.253 | 24.119 | 74.746 |
| Jul | 202.270 | 51.708 | 85.815 |
| Ago | 192.955 | 40.570 | 89.131 |
| Set | 208.483 | 49.494 | 83.738 |
| Out | 212.221 | 38.871 | 95.992 |
| Nov | 164.908 | 20.154 | 87.918 |
| Dez | 174.672 | 35.931 | 78.832 |
| Total | 2.173.664 | 367.014 | 982.350 |



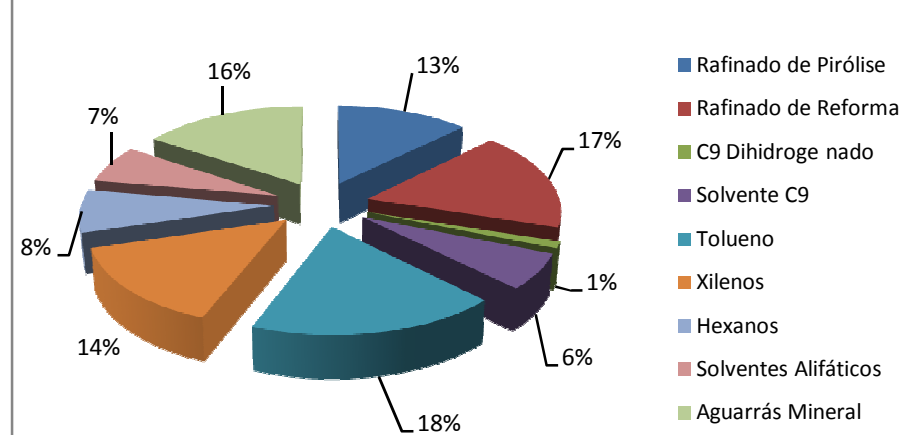
Produção x Vendas Internas de Solventes - 2009



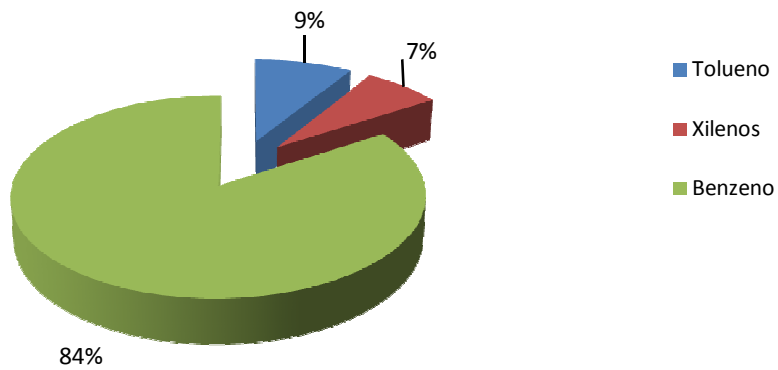
Produção Total de Solventes - 2009



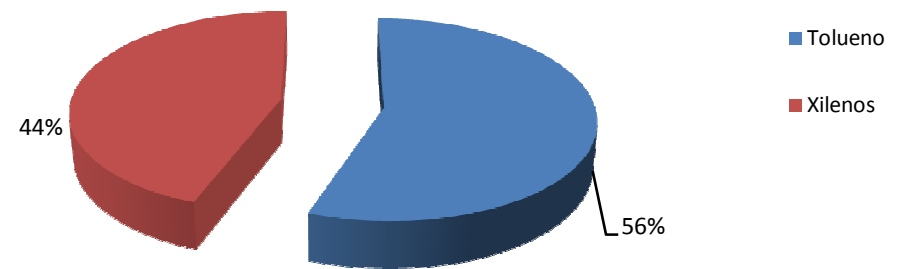
Produção de Solventes (sem Benzeno) - 2009



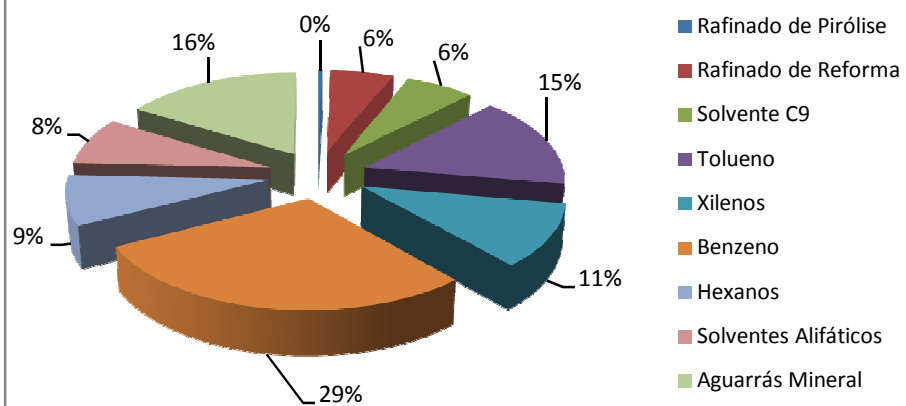
Exportação Total de Solventes - 2009



Exportação de Solventes (sem Benzeno) - 2009



Vendas Internas Totais de Solventes - 2009



Vendas Internas de Solventes (sem Benzeno) - 2009

